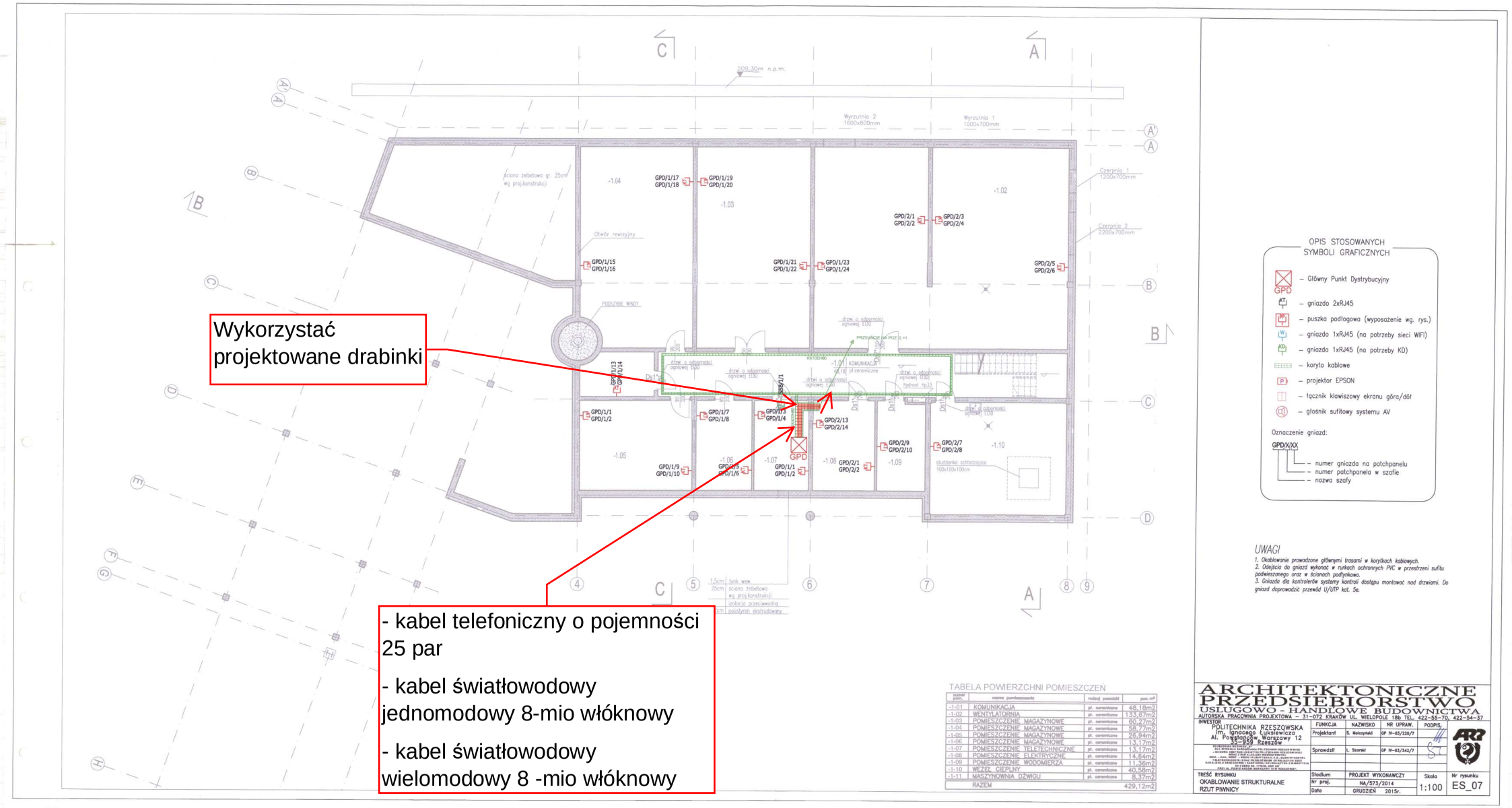

OPIS STOSOWANYCH SYMBOLI GRAFICZNYCH

- GPD – Główny Punkt Dystrybucyjny
- – gniazdo 2xRJ45
- – puszka podłogowa (wyposażenie wg. rys.)
- – gniazdo 1xRJ45 (na potrzeby sieci WIFI)
- – gniazdo 1xRJ45 (na potrzeby KD)
- – koryto kablowe
- P – projektor EPSON
- – łącznik klawiszowy ekranu góra/dół
- – głośnik sufitowy systemu AV

Oznaczenie gniazd: GPD/X/XX
- – numer gniazda na patchpanelu
- – numer patchpanela w szafie
- – nazwa szafy

UWAGI
1. Okablowanie prowadzone głównymi trasami w korytkach kablowych.
2. Odejścia do gniazd wykonać w rurkach ochronnych PVC w przestrzeni sufitu podwieszanego oraz w ścianach podtynkowo.
3. Gniazda dla kontrolerów systemy kontroli dostępu montować nad drzwiami. Do gniazd doprowadzić przewód U/UTP kat. 5e.

TABELA POWIERZCHNI POMIESZCZEŃ

numer pom.	nazwa pomieszczenia	rodzaj posadzki	pow. m²
-1.01	KOMUNIKACJA	pł. ceramiczne	48,18m2
-1.02	WENTYLATORNIA	pł. ceramiczne	133,67m2
-1.03	POMIESZCZENIE MAGAZYNOWE	pł. ceramiczne	60,27m2
-1.04	POMIESZCZENIE MAGAZYNOWE	pł. ceramiczne	58,77m2
-1.05	POMIESZCZENIE MAGAZYNOWE	pł. ceramiczne	26,94m2
-1.06	POMIESZCZENIE MAGAZYNOWE	pł. ceramiczne	13,17m2
-1.07	POMIESZCZENIE TELETECHNICZNE	pł. ceramiczne	13,17m2
-1.08	POMIESZCZENIE ELEKTRYCZNE	pł. ceramiczne	14,64m2
-1.09	POMIESZCZENIE WODOMIERZA	pł. ceramiczne	11,36m2
-1.10	WĘZEŁ CIEPLNY	pł. ceramiczne	40,38m2
-1.11	MASZYNOWNIA DŹWIGU	pł. ceramiczne	8,37m2
	RAZEM		429,12m2

ARCHITEKTONICZNE PRZEDSIĘBIORSTWO USŁUGOWO - HANDLOWE BUDOWNICTWA
AUTORSKA PRACOWNIA PROJEKTOWA – 31-072 KRAKÓW UL. WIELOPOLE 18b TEL. 422-55-70, 422-54-37

INWESTOR: POLITECHNIKA RZESZOWSKA im. Ignacego Łukasiewicza Al. Powstańców Warszawy 12 35-959 Rzeszów

FUNKCJA	NAZWISKO	NR UPRAW.	PODPIS
Projektant	S. Maleszyński	GP IV-63/220/7	
Sprawdził	L. Szarski	GP IV-63/342/7	

TREŚĆ RYSUNKU: OKABLOWANIE STRUKTURALNE RZUT PIWNICY

Stadium	PROJEKT WYKONAWCZY	Skala	Nr rysunku
Nr proj.	NA/573/2014	1:100	ES_07
Data	GRUDZIEŃ 2015r.		

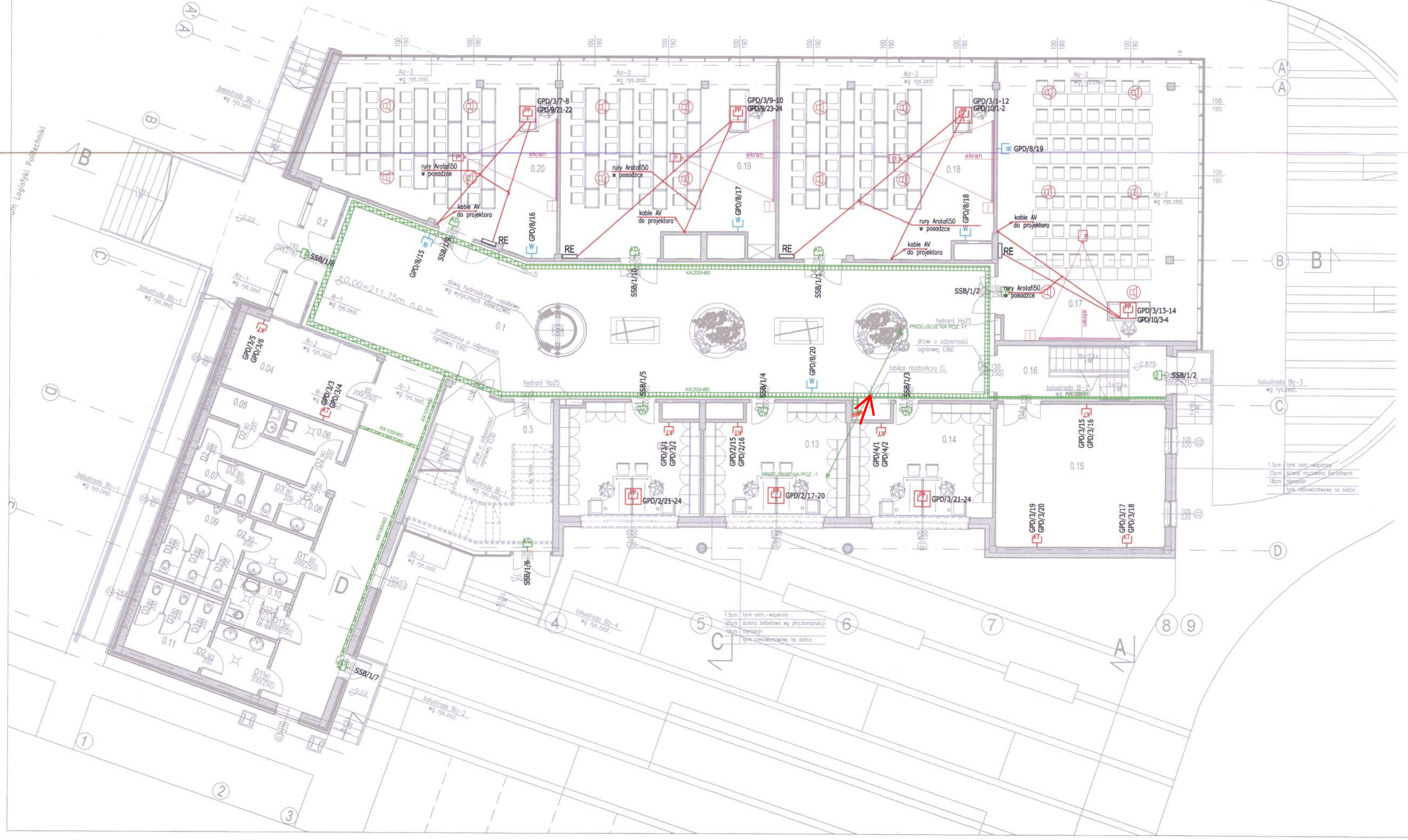

OPIS STOSOWANYCH SYMBOLI GRAFICZNYCH

- GPD – Główny Punkt Dystrybucyjny
- KT – gniazdo 2xRJ45
- PP – puszka podłogowa (wyposażenie wg. rys.)
- W – gniazdo 1xRJ45 (na potrzeby sieci WIFI)
- KD – gniazdo 1xRJ45 (na potrzeby KD)
- – koryto kablowe
- P – projektor EPSON
- – łącznik klawiszowy ekranu góra/dół
- – głośnik sufitowy systemu AV

Oznaczenie gniazd:

GPD/X/XX
- – numer gniazda na patchpanelu
- – numer patchpanela w szafie
- – nazwa szafy

UWAGI

1. Okablowanie prowadzone głównymi trasami w korytkach kablowych.
2. Odejścia do gniazd wykonać w rurkach ochronnych PVC w przestrzeni sufitu podwieszanego oraz w ścianach podtynkowo.
3. Gniazda dla kontrolerów systemy kontroli dostępu montować nad drzwiami. Do gniazd doprowadzić przewód U/UTP kat. 5e.

ARCHITEKTONICZNE PRZEDSIĘBIORSTWO USŁUGOWO - HANDLOWE BUDOWNICTWA
AUTORSKA PRACOWNIA PROJEKTOWA – 31-072 KRAKÓW UL. WIELOPOLE 18b TEL. 422-55-70, 422-54-37

INWESTOR
POLITECHNIKA RZESZOWSKA
im. Ignacego Łukasiewicza
Al. Powstańców Warszawy 12
35-959 Rzeszów

FUNKCJA	NAZWISKO	NR UPRAW.	PODPIS
Projektant	S. Malczyński	GP IV-63/220/7	
Sprawdził	L. Szarski	GP IV-63/342/7	

TREŚĆ RYSUNKU			Skala	Nr rysunku
OKABLOWANIE STRUKTURALNE RZUT PARTERU	Stadium	PROJEKT WYKONAWCZY	1:100	ES_08
	Nr proj.	NA/573/2014		
	Data	GRUDZIEŃ 2015r.		

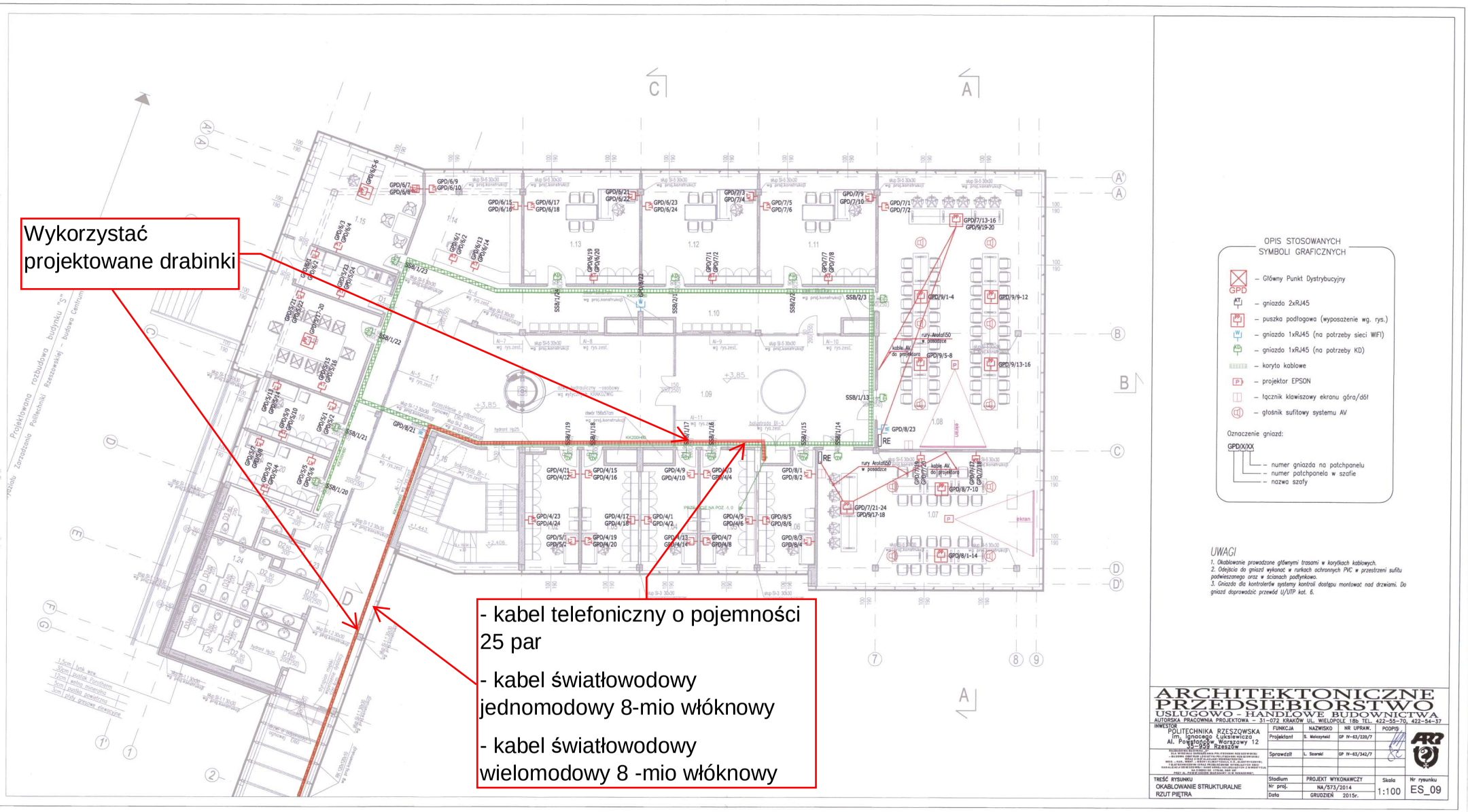
Wykorzystać projektowane drabinki
- kabel telefoniczny o pojemności 25 par
- kabel światłowodowy jednomodowy 8-mio włóknowy
- kabel światłowodowy wielomodowy 8 -mio włóknowy
OPIS STOSOWANYCH SYMBOLI GRAFICZNYCH
– Główny Punkt Dystrybucyjny
– gniazdo 2xRJ45
– puszka podłogowa (wyposażenie wg. rys.)
– gniazdo 1xRJ45 (na potrzeby sieci WIFI)
– gniazdo 1xRJ45 (na potrzeby KD)
– koryto kablowe
– projektor EPSON
– łącznik klawiszowy ekranu góra/dół
– głośnik sufitowy systemu AV
Oznaczenie gniazd:
GPD/X/XX
– numer gniazda na patchpanelu
– numer patchpanela w szafie
– nazwa szafy
UWAGI
1. Okablowanie prowadzone głównymi trasami w korytkach kablowych.
2. Odejścia do gniazd wykonać w rurkach ochronnych PVC w przestrzeni sufitu podwieszanego oraz w ścianach podtynkowo.
3. Gniazda dla kontrolerów systemy kontroli dostępu montować nad drzwiami. Do gniazd doprowadzić przewód U/UTP kat. 6.
ARCHITEKTONICZNE PRZEDSIĘBIORSTWO USŁUGOWO - HANDLOWE BUDOWNICTWA
AUTORSKA PRACOWNIA PROJEKTOWA – 31-072 KRAKÓW UL. WIELOPOLE 18b TEL. 422-55-70, 422-54-37
INWESTOR
POLITECHNIKA RZESZOWSKA im. Ignacego Łukasiewicza Al. Powstańców Warszawy 12 35-959 Rzeszów
FUNKCJA NAZWISKO NR UPRAW. PODPIS
Projektant S. Maksymiuk GP IV-63/220/7
Sprawdził L. Szarski GP IV-63/342/7
TREŚĆ RYSUNKU
OKABLOWANIE STRUKTURALNE
RZUT PIĘTRA
Stadium PROJEKT WYKONAWCZY
Nr proj. NA/573/2014
Data GRUDZIEŃ 2015r.
Skala 1:100
Nr rysunku ES_09