

- | | | | | |
|-------|---|--------------------|--|--|
| [M1] | — | biurko | | |
| [M2] | — | kontener | | |
| [M3] | — | fotel biurowy | | |
| [M4] | — | półki nad biurkiem | | |
| [M5] | — | Beddinge | | |
| [M6] | — | "pawłacz" | | |
| [M7] | — | komoda | | |
| [M8] | — | fotel | | |
| [M9] | — | "pawłacz" | | |
| [M10] | — | półka | | |
| | | | | |
| [S71] | — | szafa mniejsza | | |
| [S22] | — | szafa większa | | |
| | | | | |
| [K1] | — | Zestaw Kuchenny... | | |

Rozmieszczenie elementów instalacji elektrycznej jest sugerowane jest sugerowane.

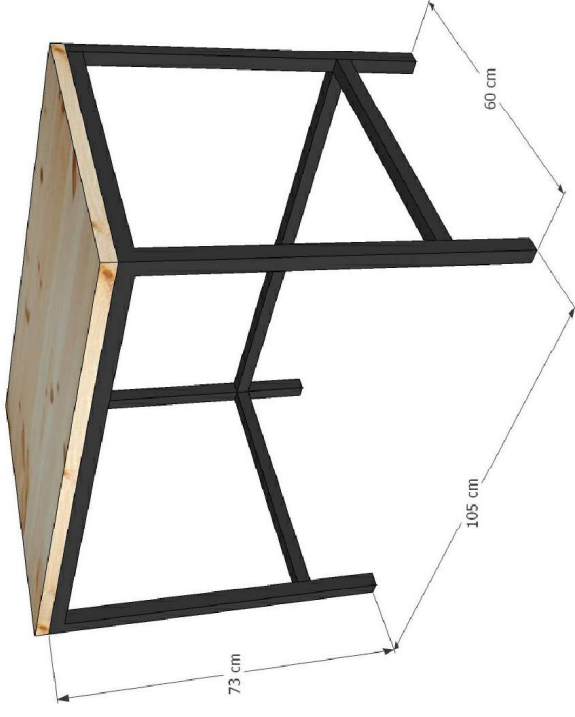
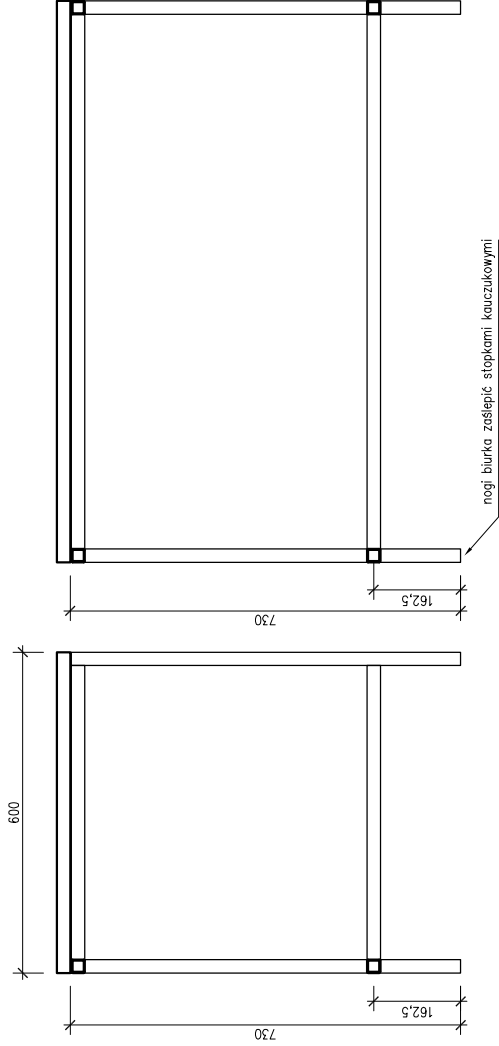
metode
architecture design art

30-696 Kraków ul. Kałajska 21B/1
e-mail: info@metode.pl phone: +48 694 471 201
NIP: 676 101 37 46 REGON: 350433647

Projekt Pretekst
MS CZYNNY_DS 2 – Skarżyskiego 5, Kraków
ARANŻACJA POKOJÓW MIESZKAŁNYCH "LUX"
cena/km2
Policzanka Krakowska im. Tadeusza Kościuszki
Warszawa 24, Kraków
Subjekt/Temat: RZUT POKOJÓW MIESZKAŁNYCH
– Meble
Design/Projektant: Wiktor, Natalia Kordecka
Drukiwy/Opracowanie: Marcin Wiktor, Natalia Kordecka

M1: Biurko

- podstawa biurka wykonana ze spawanych profili stalowych, o przekroju 25 x 25 mm, malowanych proszkowo na kolor RAL7016
- blat wykonany z litego drewna świerkowego o grubości 27 mm i malowany lakierem bezbarwnym (wykonany z blatu kuchennego świerkowego 60 cm x 2,7 cm x 300 cm)
- blat przykręcony od spodu

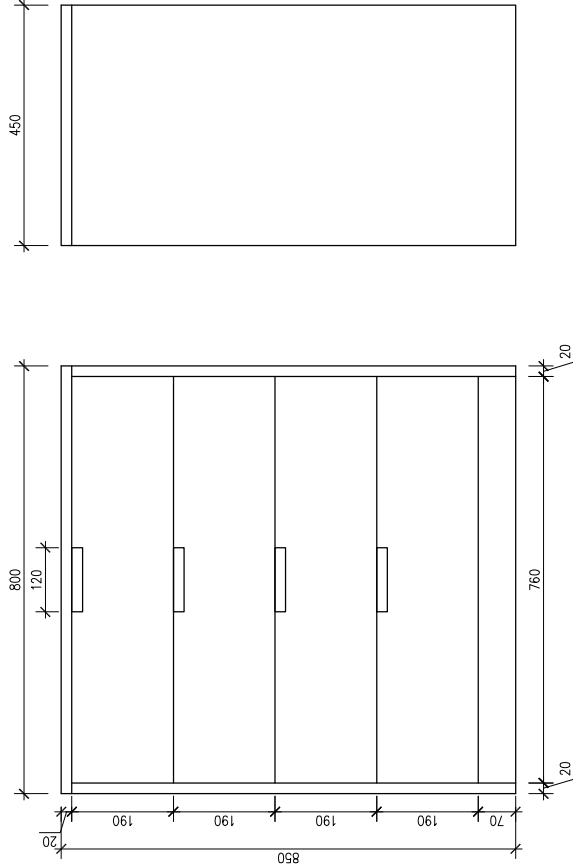
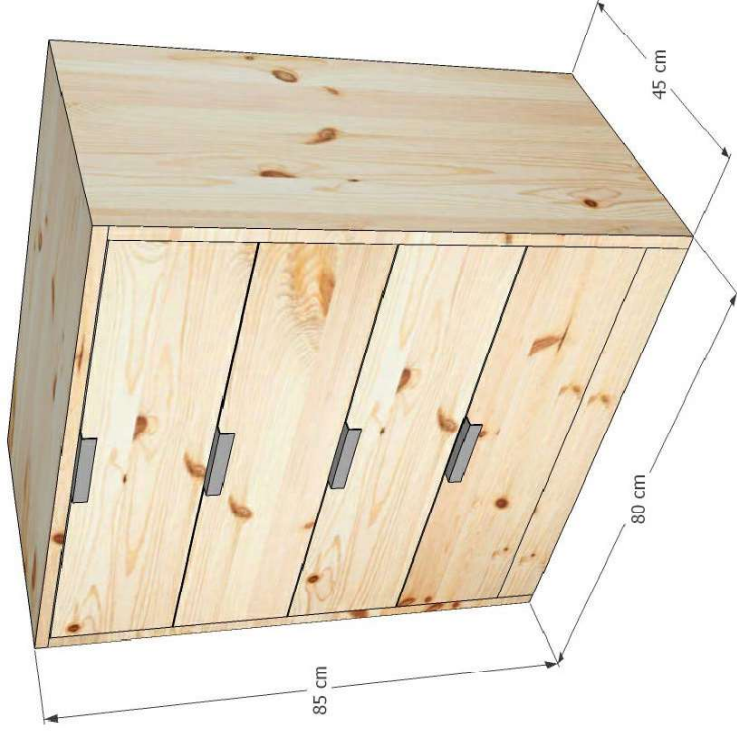


30-696 Kraków ul.Kaimska 21B/1
e-mail: info@metode.pl phone: + 48 694 471 201
NIP: 676 101 37 46 REGON: 350433647

Project/Projekt: MS CZYZNY, DS 2 – Skarżyskiego 5, Kraków
ARANŻACJA POKOJÓW MIESZKALNYCH "LUX"
Client/Klient: Politechnika Krakowska im. Tadeusza Kościuszki
Subject/tema: Warsawska 24, Kraków
Design/Projekt: MEBLE wykonywane
biurka
Drawn by/Opracował: Marcin Wiktorczak, Natalia Kordecka
Marcin Wiktorczak, Natalia Kordecka

Phase: CONCEPT
Date: 11.2017
Scale: 1:50
Nr: 2.2
Revision: –

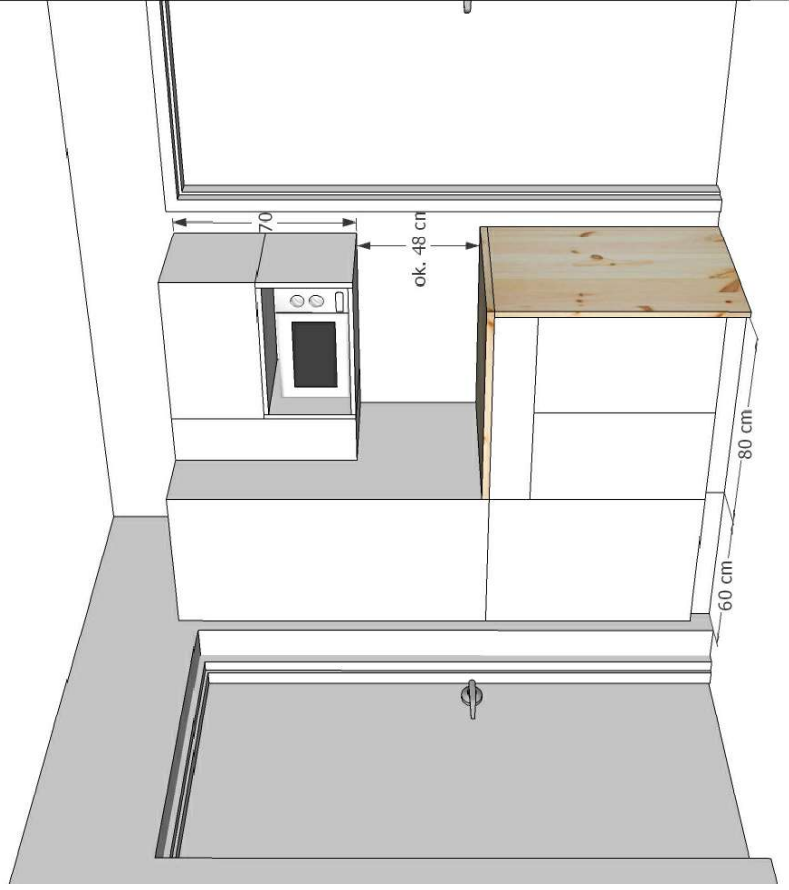
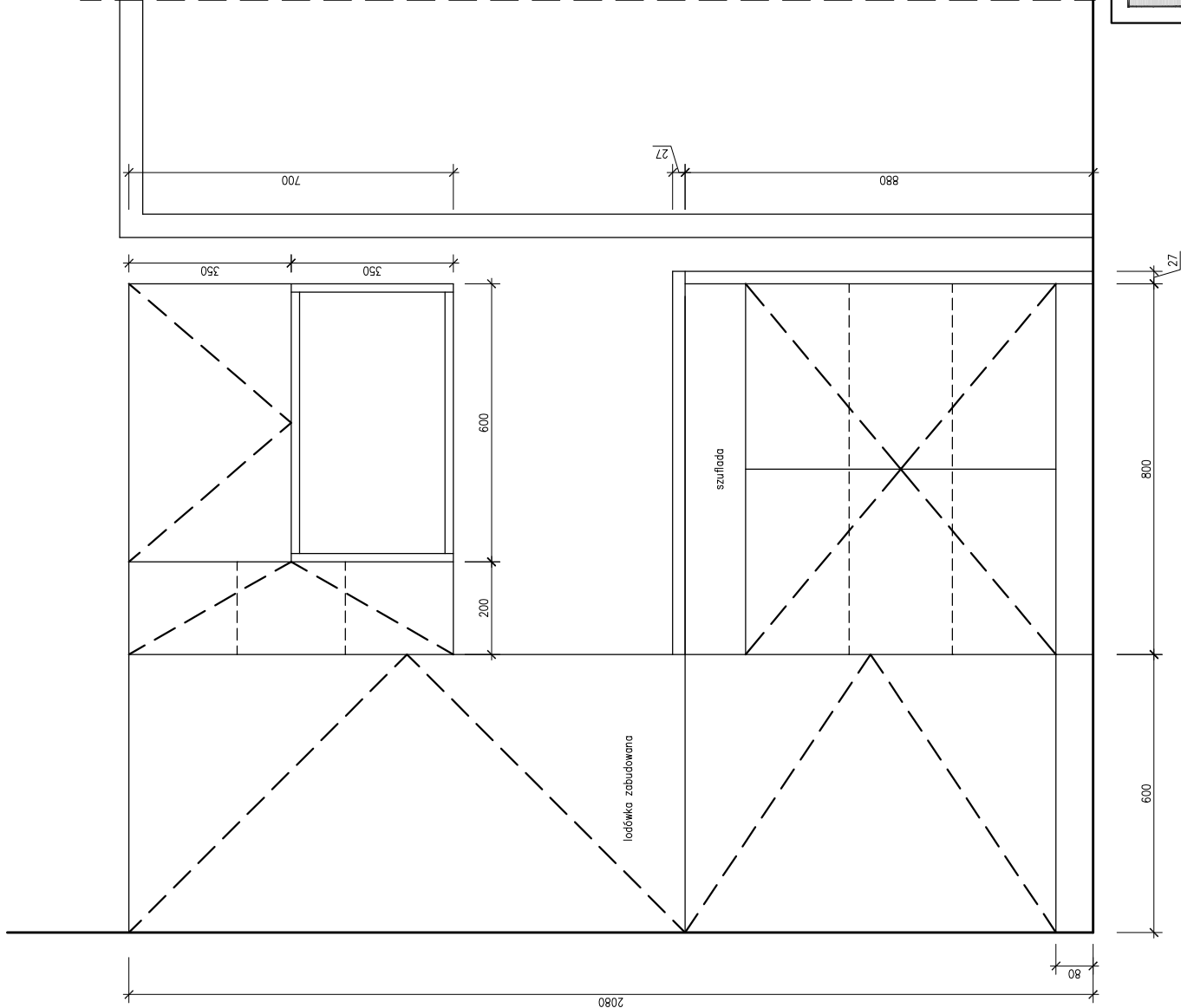
- M7: Komoda
- komoda wykonana z litego drewna świerkowego, malowanego lakierem bezbarwnym
 - szuflady – uchwyty listowy (aluminium anodowane.)



30-696 Kraków ul.Kaimiska 21B/1
e-mail: info@metode.pl phone: + 48 694 471 201
NIP: 676 101 37 46 REGON: 350433647

Projekt/Projekt: MS CZYZNY, DS 2 – Skarzynskiego 5, Kraków
ARANŻACJA POKOJÓW MIESZKAŁNYCH "LUX"
Client/Klient: Politechnika Krakowska im. Tadeusza Kościuszki
Subject/tema: Warszawa 24, Kraków
Design/Projekt: MEBLE wykonane
Drawn by/Opracowanie: Komoda
Marcin Wiktorczak
Natalia Kordecka
Marcin Wiktorczak, Natalia Kordecka

Phase: CONCEPT
Date: 11.2017
Scale: 1:10
Nr: 2.3
Revision: –



K1: Zestaw mebli kuchennych

- obudowa lodówki (do wysokości ościeżnicy, ok 210 cm, dopasowana do zakupionej lodówki) – głębokość 60 cm
- szafka podbiatowa z szufladą i trzema półkami wewnątrz – głębokość 60 cm
- szafka wisząca wąska z trzema półkami wewnątrz – głębokość 37 cm
- szafka wisząca na kuchenkę mikrofalową – głębokość 37 cm
- szafka wisząca pozioma – głębokość 37 cm

Wszystkie szafki wykonane z wysokiej jakości płyty meblowej białej, spełniającej wymogi użytkowania w kuchni.

- blat świerkowy, gr. 27 mm



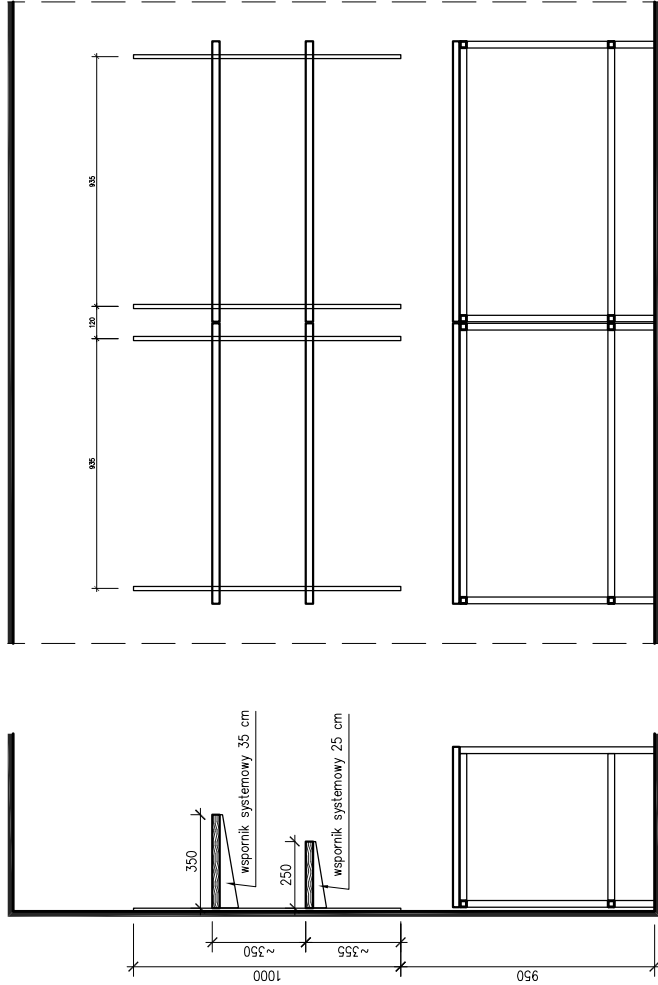
methode
architecture design art
30-696 Kraków ul.Kaimiska 21B/1
e-mail: info@methode.pl phone: + 48 694 471 201
NIP: 676 101 37 46 REGON: 350433647

Projekt/Projekt: MS CZYZNY, DS 2 – Skarżyskiego 5, Kraków
ARANŻACJA POKOJÓW MIESZKAŁNYCH "LUX"
Client/Klient: Politechnika Krakowska im. Tadeusza Kościuszki
Subject/tema: Warsawska 24, Kraków
Design/Projekt: MEBLE wykonane
Zestaw Kuchenny
Drawn by/Opracowanie: Marcin Wiktorczyk, Natalia Kordecka
Realized: Marcin Wiktorczyk, Natalia Kordecka

Phone: CONCEPT
Date: 11.2017
Scale: 1:10
Nr: 2.4
Realized: –


UWAGA: połowa zestawów należy wykonać w lustrzanym odbiciu.

M4: Półki nad biurkiem

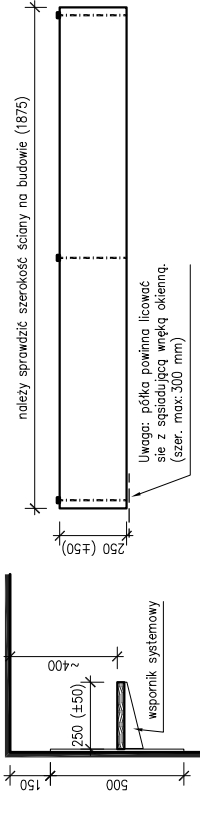


- Półki/pawłacze
- wszystkie półki wykonane z litego drewna świerkowego, malowanego lakierem bezbarwnym (np. z blatu świerkowego 60 cm x 2,7 cm x 300 cm)
 - półki montowane do ściany na listwach systemowych za pomocą systemowych wsporników

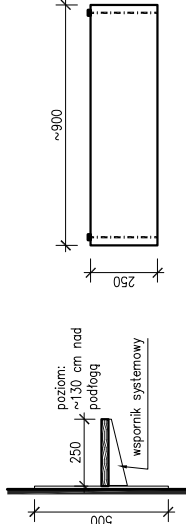
M6: Pawłacz nad łóżkiem



M9: Pawłacz nad TV



M10: Półka nad łóżkiem

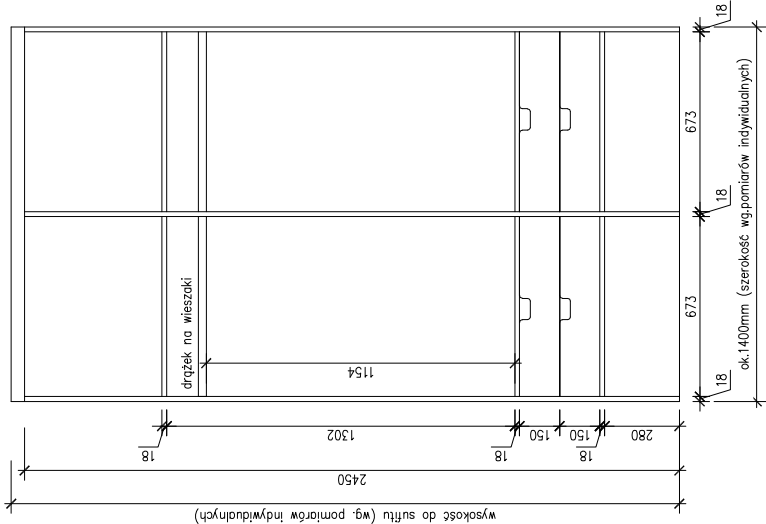


metode
architecture design art
30-696 Kraków ul.Kaimiska 21B/1
e-mail: info@metode.pl phone: + 48 694 471 201
NIP: 676 101 37 46 REGON: 350433647

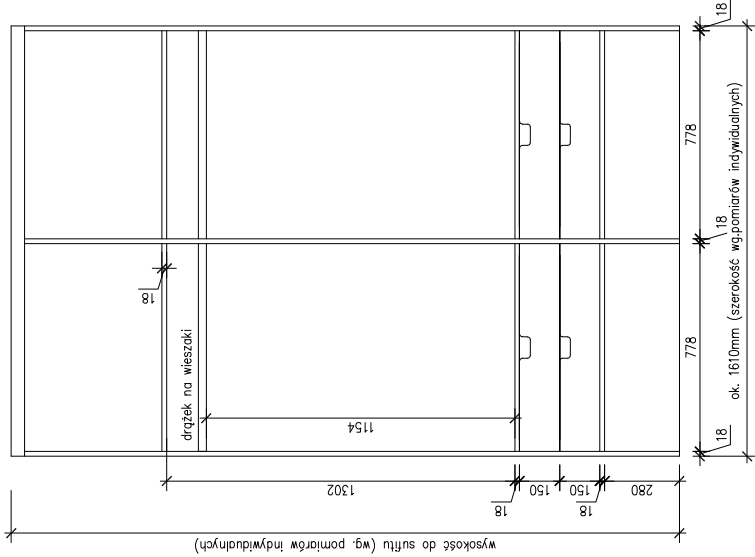
Project/Projekt: MS CZYZNY, DS 2 – Skarżyskiego 5, Kraków
ARANŻACJA POKOJÓW MIESZKALNYCH "LUX"
Client/Klient: Politechnika Krakowska im. Tadeusza Kościuszki
Subject/tema: MEBLE, wykonywane
półki i pawłacze
Design/Projektant: Marcin Wiktacz, Natalia Kornecka
Drawn by/Opracowanie: Marcin Wiktacz, Natalia Kornecka

Phase: CONCEPT
Date: 11.2017
Scale: 1:20
Nr: 2.5
Revision: –

SZ1: Szafa w pokoju 2-os



SZ2: Szafa w pokoju 1-os



- Szafy wnękowe
- szafy wnękowe budowane z białej płyty meblowej o gr. 18 mm.
 - drzwi szaf przesuwne, jedno skrzydło wykonane lustrem

metode
architecture design art
30-696 Kraków ul.Kaimiska 21B/1
e-mail: info@metode.pl phone: + 48 694 471 201
NIP: 676 101 37 46 REGON: 350433647

Projekt/Projekt: MS CZYZNY, DS 2 – Skarżyskiego 5, Kraków
ARANŻACJA POKOJÓW MIESZKALNYCH "LUX"
Client/Klient: Politechnika Krakowska im. Tadeusza Kościuszki
Subject/tema: Warsawska 24, Kraków
Design/Projekt: MEBLE wykonywane
szafa wnękowa
Drawn by/Opisane przez: Marcin Wiktorcz, Natalia Kordecka
Marcin Wiktorcz, Natalia Kordecka

Phase: CONCEPT
Date: 11.2017
Scale: 1:20
Nr: 2.6
Revision: –

M4, M6, M9, M10:

Wspornik systemowy biały

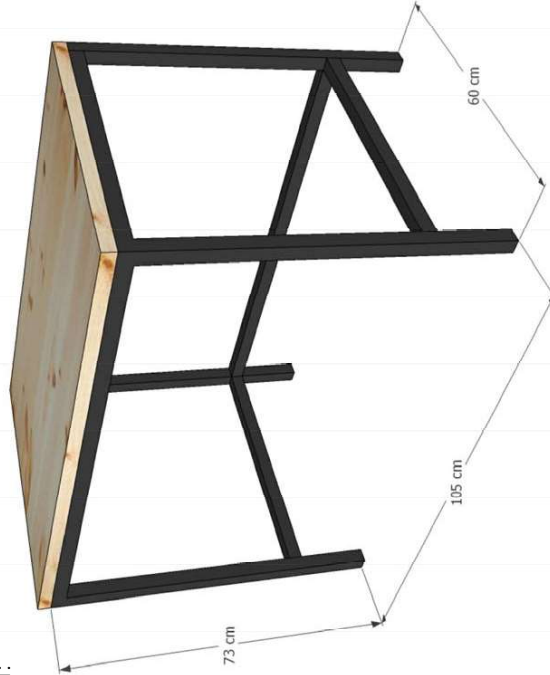


Listwa systemowa biała



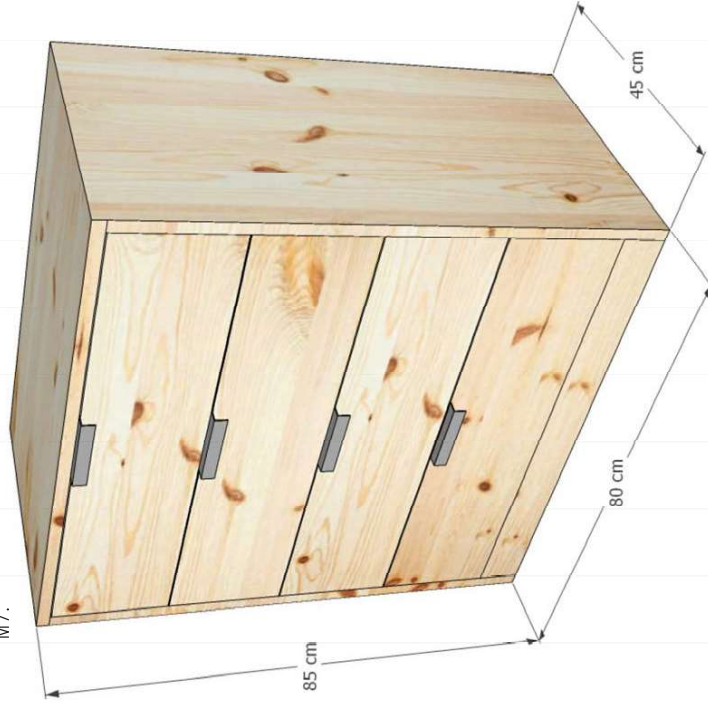
Błat świerkowy (gr. 27 mm)

M1:



M1
Biuurko na podstawie ze spawanych profili metalowych, malowanych na RAL 7016, blat z drewna litego (iglastego)

M7:



M7
Komoda z 4 szufladami, z litego świerkowego drewna



metode
architecture design art

30-696 Kraków ul.Kaimiska 21B/1

e-mail: info@metode.pl phone: + 48 694 471 201

NIP: 676 101 37 46 REGON: 350433647


Project/Projekt: MS CZYZNY, DS 2 – Skarżyskiego 5, Kraków
ARANŻACJA POKOJÓW MIESZKALNYCH "LUX"
Client/Klient: Politechnika Krakowska im. Tadeusza Kościuszki
Subject/tema: Warsawska 24, Kraków
Design/Projekt: MEBLE wykonane
zestawienie materiałów i kolorów
Drawn by/Opracowanie: Marcin Wiktorczak, Natalia Kordecka
Marcin Wiktorczak, Natalia Kordecka

Phone: CONCEPT
Date: 11.2017
Scale: NDS
Nr: 2.7
Revision: –

K1
Zestawienie mebli kuchennych w
przedsionku



Zintegrowana lodówka/zamrażarka do
zabudowy.



Obudowa lodówki, dopasowana do
modelu, wys. do 210 cm



Wąska szafka wisząca
- 3 półki



Pozioma półka wisząca



wisząca szafka otwarta
na kuchenkę mikrofalową



Szafka podblatowa, szer. 80
cm, z szufladą i 3 półkami

PK - Ds1 - PRZYKŁADOWE MEBLE



30-696 Kraków ul.Kaimska 21B/1
e-mail: info@methode.pl phone: + 48 694 471 201
NIP: 676 101 37 46 REGON: 350433647

Projekt/Projekt MS CZYZNY, DS 2 – Skarżyskiego 5, Kraków
ARANŻACJA POKOJÓW MIESZKAŁNYCH "LUX"
Client/Klient: Politechnika Krakowska im. Tadeusza Kościuszki
Subject/tema: MEBLE - wykonywane
Design/Projekt: Zestawienie mebli zestawu kuchennego
Drawn by/Opracowanie: Marcin Wikłacz, Natalia Kordecka
Marcin Wikłacz, Natalia Kordecka

Phase: CONCEPT
Date: 11.2017
Scale: (NDS)
Nr: 2.9
Revision: —