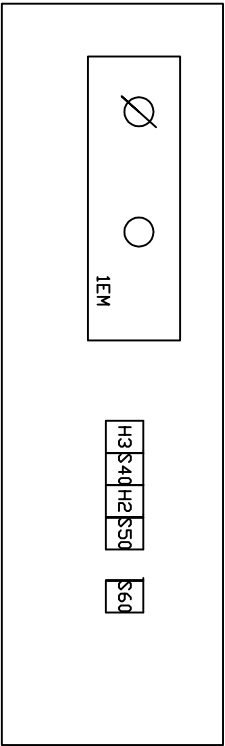
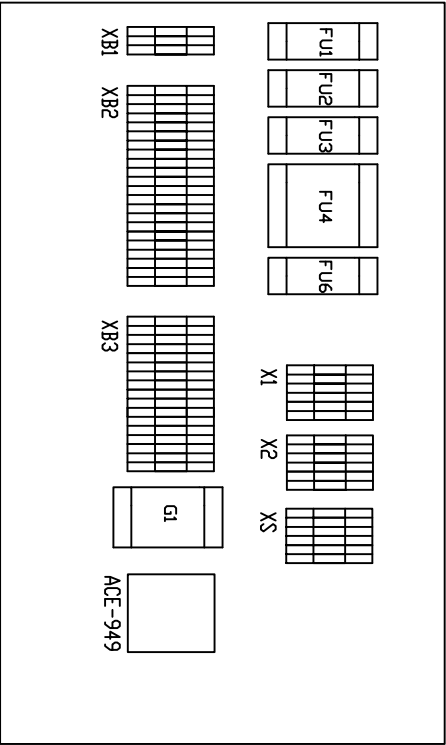


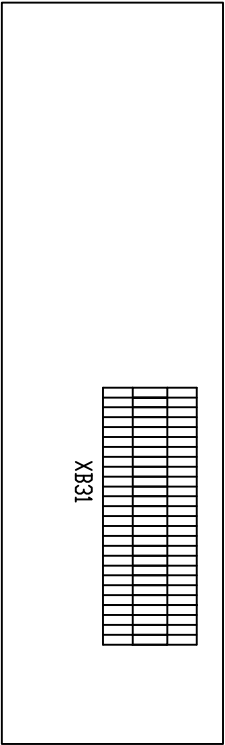
DRZWI PRZEDZIAŁU 450 mm



PLYTA CZŁOWA PRZEDZIAŁU 100 mm



WNĘTRZE PRZEDZIAŁU 450 mm



PLYTA TYLNA PRZEDZIAŁU 100 mm

TABLICZKI OPISOWE  
H2 – ZAMKNIĘTY  
S40 – OTWÓRZ  
H3 – OTWARTY  
S50 – ZAMKNIJ  
S60 – BLOKADA STER. ZDALNEGO  
S90 – LRW/ZS 1-Nastaw/2– Dostęp

G1	GNIAZDO WTYCZKOWE 230V NA SZYNIE DIN	
IEM	BLOKADA ELEKTROMAGNETYCZNA UZIEMNIKA	
X1,2	LISTWA ZACISKOWA	
XB1..3	LISTWA ZACISKOWA W PRZED.	
XB31	LISTWA ZACISKOWA WEWN.	
H3	WSKĄŹNIK ŚWIETLNY ZIELONY	
H2	WSKĄŹNIK ŚWIETLNY BIAŁY	
S60,S90	ŁĄCZNIK KRZYWKOWY	K10012ULH
S50	PRZYCIŚK STER. ZIELONY	XB7EA3IP
S40	PRZYCIŚK STER. CZERWONY	XB7EA4SP
Symbol	Dpis	Referencja

Tytuł:		
Rozdziałnica RSN 15kV		
Pole zasilające nr 8		
rysunek nr:		
E-4		
strona:		13
stron:		13