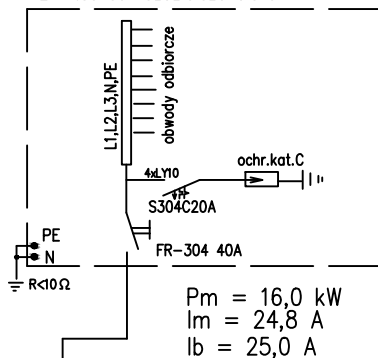
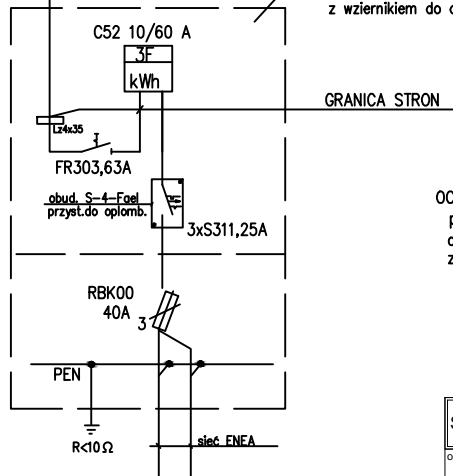


TE- tablica rozdzielcza biura



ZKP(ZK1-1P)

złącze kablowe z pomiarem usytuowane przy granicy działki nr 69/3
Szafla w obudowie izolacyjnej -estrodur. z wzmierzkiem do odczytu zużycia energii elektr.

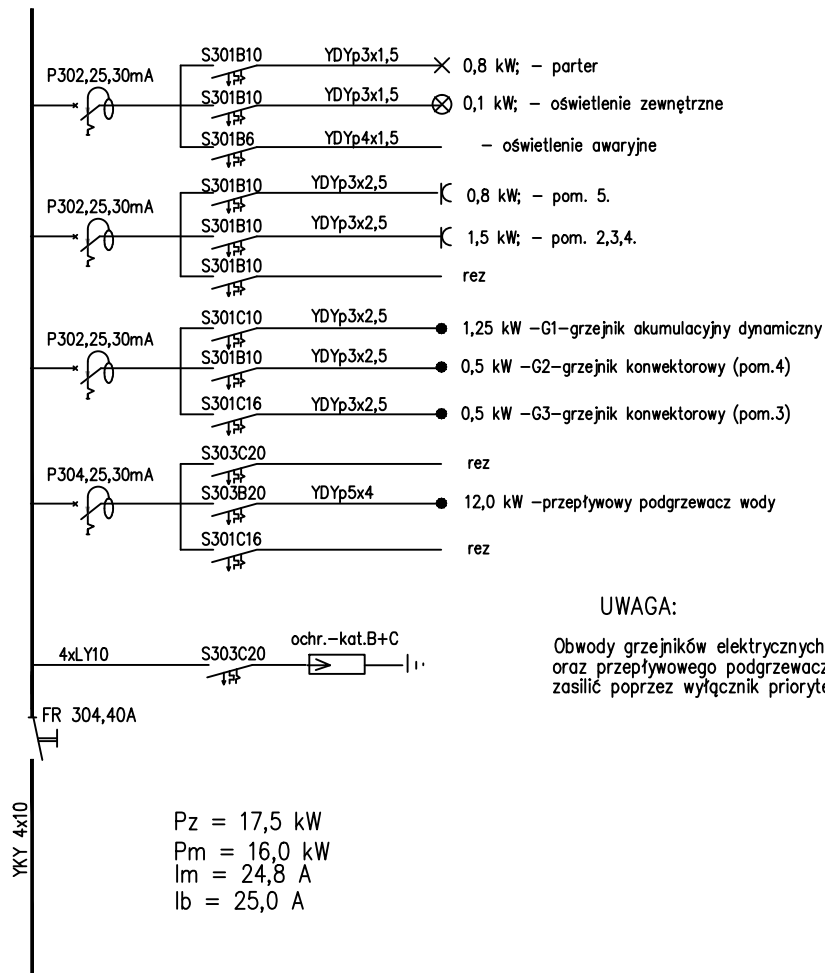


OCRONA OD PORAŻENI - SAMOCZYNNIE SZYBKE WYŁĄCZANIE przy pomocy wyłączników nadmiarowo-prądowych typu S oraz różnicowo-prądowych typu P zgodnie z normą PN-IEC 60364-4-41

Układ sieci TN-C-S

Studio Pracownia Projektowa "Studio Q" ul. Pozdawilska 3a, 71-772 Szczecin, tel./fax.(091) 42 69 622 e-mail studioq@neostrada.pl, www.studioq.kbf.pl	
obiekt: O a) ^ A a: \ a) ^ A a) [: [a: a) ^ A a) : a' a' [, a' a' A a' [,	Nr rys.
adres: KRZYWIN, ul. Rynicka 7,dz. nr 69/3, obręb Krzywín, gm. Widuchowa	3.
stadium: PROJEKT BUDOWLANO- WYKONAWCZY elektryczna	skala: 1:500
nazwa rysunku: WSYŁOK ZŁOŻENIA ODCZYTU	data: 12.2016
projektant: (* / A a) a) a) : & ^ upr. nr 94/Sz/89	
rysownik: (* / A a) a) a) : & ^ upr. nr 86/Sz/78	

TE- tablica rozdzielcza; 3x12



UWAGA:

Obwody grzejników elektrycznych oraz przepływowego podgrzewacza wody zasilić poprzez wyłącznik priorytetowy.

Pz = 17,5 kW
Pm = 16,0 kW
Im = 24,8 A
Ib = 25,0 A

Studio Pracownia Projektowa "Studio Q" ul. Pozdawilska 3a, 71-772 Szczecin, tel./fax.(091) 42 69 622 e-mail studioq@neostrada.pl, www.studioq.kbf.pl	
obiekt: O a) ^ A a: \ a) ^ A a) [: [a: a) ^ A a) : a' a' [, a' a' A a' [,	Nr rys.
adres: KRZYWIN, ul. Rynicka 7,dz. nr 69/3, obręb Krzywín, gm. Widuchowa	4.
stadium: PROJEKT BUDOWLANO- WYKONAWCZY elektryczna	skala: 1:500
nazwa rysunku: Schemat tablicy rozdzielczej TE	data: 12.2016
projektant: (* / A a) a) a) : & ^ upr. nr 94/Sz/89	
rysownik: (* / A a) a) a) : & ^ upr. nr 86/Sz/78	