









- Legenda:**
- |   |   |
|---|---|
|  | projektowana niwelefa jezdni  |
|  | istniejący teren  |
|  | projektowana niwelefa rowu prawego                                    |
|  | projektowana niwelefa rowu prawego<br>wzmocnionego geokratą gr. 10 cm |
|  | projektowana niwelefa rowu lewego                                     |
|  | projektowana niwelefa rowu lewego<br>wzmocnionego geokratą gr. 10 cm  |
|  | skrzyżowanie  |
|  | projektowane przepusty  |

Biuro Usług Inżynieryjnych Mariusz Jazdzewski, ul. Poniatowskiego 9/7, 72-200 Nowogard				
Temat:	<b>Budowa drogi leśnej P-POŻ nr 22 w Leśnictwie Storkowo</b>			
Tytuł rysunku:	Profil podłużny		Skala 1:100/1000	Rys. nr 2.2
Projektował:	mgr inż. Mariusz Jazdzewski	Upr. ZAP/0193/P00D/09	Październik 2018 r.	
Sprawdził	mgr inż. Marek Matysiak	Upr. ZAP/0191/P00D/09		