

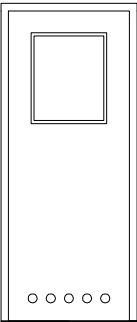
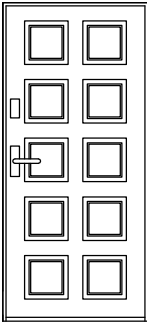

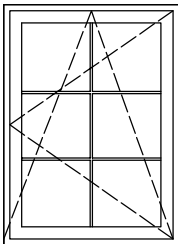
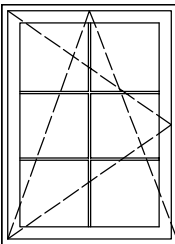
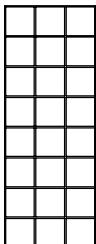


DRZWI

OZNACZENIA	DRZWI WEWNĘTRZNE TYPOWE			DRZWI ZEWNĘTRZNE DREWNIANE	DRZWI ZEWNĘTRZNE STALOWE
	D1"90"	Dw"90"	Di "90"	Dz1	Dzt
SCHEMATY					
wymiary w świetle ościeży					
So mm	100	100	100	100	110
Ho mm	210	210	210	210	210
L	-	-	-	-	1
P	1	1	1	1	-
RAZEM	1	1	1	1	1

OKNA

OKNA INDYWIDUALNE PCV			PUSTAKI SZKLANE
OZNACZENIA	O1P	O1L	O2
SCHEMATY			
So mm	120	120	60
Ho mm	161	161	160
RAZEM	1	3	1

UWAGA: WYMIARY OŚCIEŻY SPRAWDZIĆ NA BUDOWIE



Pracownia Projektowa "STUDIO Q"

ul. Pozdawilska 3a , 71 - 772 Szczecin

tel./fax. (091) 42 69 622 e - mail studioq@neostrada.pl

www.studioq.kbf.pl

Nazwa obiektu: Dom mieszkalny, jednorodzinny wolno stojący

Adres: KRZYWIN, ul. Rynicka 7,dz. nr 69/3, obręb Krzywin, gm. Widuchowa

Zadanie: Rozbudowa przez dobudowę części biurowej

Etap: PROJEKT BUDOWLANO - WYKONAWCZY

Tytuł rysunku: ZESTAWIENIA STOLARKI

Nr rys. **8a.**

Projektant Imię i nazwisko:

Nr uprawnień:

Podpis:

Skala: 1:50

Sprawdzenie mgr inż. arch. Anna Dąbrowska

120/Sz/91

Data:

mgr inż. arch. Magdalena Żebrowska

41/ZPOIA/OKK/2008

12.2016 r.