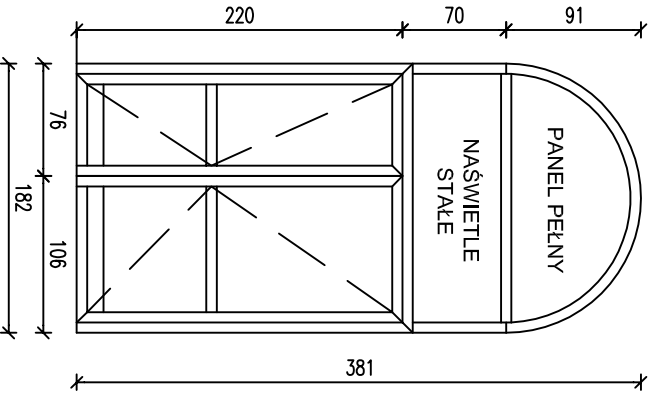
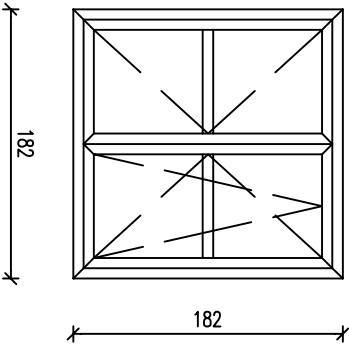
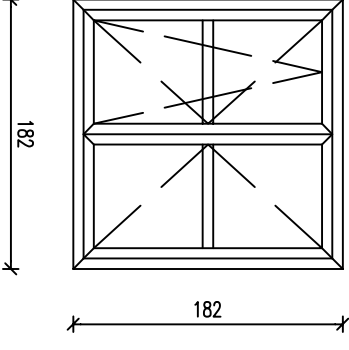
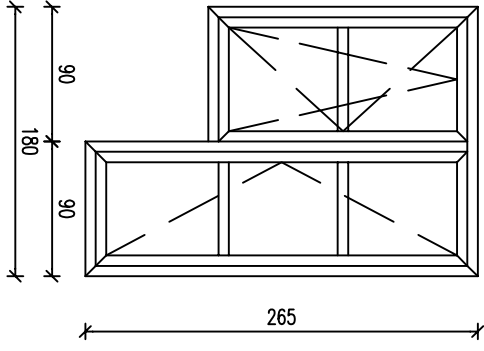
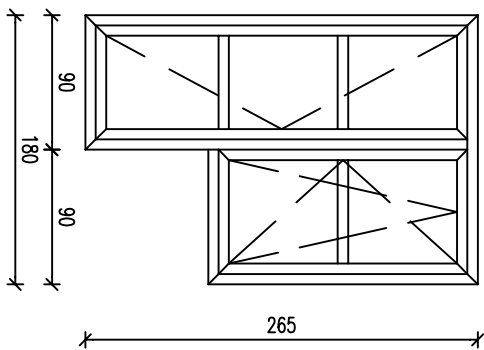


DRZWI WEJŚCIOWE ALUMINIOWE	OKNO PVC	OKNO PVC	OKNO / DRZWI PVC	OKNO / DRZWI PVC
WYSZCZEGÓLNIENIE	D1	O1	O2	OD3
<p>SCHEMAT ISTN. DRZWI I OKNA</p> 				
WYMIAR W ŚWIETLE OTWORU	ok. 381 cm ok. 182 cm	ok. 182 cm ok. 182 cm	ok. 182 cm ok. 182 cm	ok. 182 cm - 265 cm ok. 90 cm - 180 cm
UWAGI	<p>-Drzwi aluminiowe. -Drzwi dwuskrzydłowe z nasświetlem i panelem pełnym gr. 36 mm -Zestaw szklany :33.1/16 Argon/33.1. -Izolacyjność termiczna całych drzwi Ud min 1,1 W/m2K . -Szerokość otworu po otwarciu jednego skrzydła min. 100 cm. -Wyposażone w samozamykacz z funkcją blokady. -Zamek z możliwością sterowania elektronicznego -otwieranie domofon -elektrozaczep rewersyjny. -Wyposażone w uchwył antypaniczny. -Antywłamaniowość klasa C. -Kolor RAL 9007</p>	<p>- kolor ciemny brąz (ciemny dąb) obustronnie -profil podparapetowy - listwa podparapetowa -okucia obwiedniowe -szyba o współczynniku przenikania ciepła U&lt;1,0 W/m2K z ramką wykonana ze stali. Szyba zespolona 1-komorowa float. -5-komorowa rama okienna, 6-komorowe skrzydło. Listwa przyszybowa zaokrąglona -izolacyjność akustyczna Rw&gt; 35 dB -standardowa uszczelka w kolorze czarnym -otwieranie klamką -nawiewnik higrosterowalny z ochrona akustyczną Rw&gt;35 dB ( 1 szt. na okno) -zaczep antyprzeciągowy w kwaterach uchylnych -demontaż i ponowny montaż rolet okiennych</p>	<p>- kolor ciemny brąz (ciemny dąb) obustronnie -profil podparapetowy - listwa podparapetowa -okucia obwiedniowe -szyba o współczynniku przenikania ciepła U&lt;1,0 W/m2K z ramką wykonana ze stali. Szyba zespolona 1-komorowa float. -5-komorowa rama okienna, 6-komorowe skrzydło. Listwa przyszybowa zaokrąglona -izolacyjność akustyczna Rw&gt; 35 dB -standardowa uszczelka w kolorze czarnym -otwieranie klamką -nawiewnik higrosterowalny z ochrona akustyczną Rw&gt;35 dB ( 1 szt. na okno) -zaczep antyprzeciągowy w kwaterach uchylnych -demontaż i ponowny montaż rolet okiennych</p>	<p>- kolor ciemny brąz (ciemny dąb) obustronnie -profil podparapetowy - listwa podparapetowa -okucia obwiedniowe -szyba o współczynniku przenikania ciepła U&lt;1,0 W/m2K z ramką wykonana ze stali. Szyba zespolona 1-komorowa float. -5-komorowa rama okienna, 6-komorowe skrzydło. Listwa przyszybowa zaokrąglona -izolacyjność akustyczna Rw&gt; 35 dB -standardowa uszczelka w kolorze czarnym -otwieranie klamką -nawiewnik higrosterowalny z ochrona akustyczną Rw&gt;35 dB ( 1 szt. na okno) -zaczep antyprzeciągowy w kwaterach uchylnych -demontaż i ponowny montaż rolet okiennych</p>
ILOŚĆ/LOKALIZACJA				
WEJŚCIE GŁOWNE	1 SZT.	-	-	-
SALA 10	-	1 SZT.	-	1 SZT.
SALA 17	-	-	1 SZT.	-
				1 SZT.