

Szczegółowy opis przedmiotu zamówienia.

- I. **Zadanie częściowe nr 1.** Przedmiot zamówienia: Dostawa mebli dla Biura Strategii i Rozwoju Uczelni Politechniki Krakowskiej, ul. Warszawska 24.

Zamówienie obejmuje dostawę następujących mebli:

1. Regał 900x400x2700 mm, częściowo przeszklony - szkło przeźierne 4 mm hartowane, krawędzie szlif poler, płyta melaminowa 18 mm kolor popiel, plecy pełne 18 mm, daszek górny części zamykanej drzwiami płytowymi wykonany z pogrubionej płyty 36 mm. Półki pogrubione do 36 mm. Cokół płytowy w kolorze aluminium nawiązujący do cokołów w pozostałych meblach oraz wstawkach pogrubiających w biurkach - 4 szt.
2. Szafa ubraniowa 1200x400x2700 mm, płyta melaminowa 18 mm kolor popiel, plecy pełne 18 mm. Cokół płytowy w kolorze aluminium - 1 szt.
3. Zabudowa aneksu kuchennego 1600x400x950 mm. Cena uwzględnia lodówkę do zabudowy, zlew i baterię. Wykonanie płyta melaminowa 18 mm kolor popiel. Błat kuchenny postformingowy lub HPL w kolorze mebli. Środkowa część zamykana żaluzją z podziałem na 2 niesymetryczne części - 1 szt.
4. Biurko z nadbudową 1350x600x750 mm, wykonane wg projektu. Błat pogrubiony. Panel nad blatem w kolorze płyty alu. Boczny panel zamykający z płyty pogrubionej do 36 mm - 1 szt.
5. Biurko narożne 1300x1000x750 mm, blat pogrubiony, wstawka w kolorze aluminium między blatem a szafkami. Cokół płytowy w kolorze aluminium. 1 x kontener z szufladami, 1 x szafka zamykana - 3 szt.
6. Stolik fi 600x750 mm na postumencie stalowym okrągłym lakierowanym proszkowo kolor RAL9006. Błat płyta melaminowa 18 mm kolor popiel - 1 szt. Przegroda do biurek 1300x400x18 mm, płyta melaminowa 18 mm kolor popiel, częściowo tapicerowana tkaniną materiałową w kolorze ciemny szary - 2 szt.
7. Panele ściennie (odbojnice) 540x350 mm, 1140x350 mm, 1400x350 mm, 2600x350 mm, wykonanie płyta melaminowa 18 mm kolor popiel, trwałe mocowania do ściany - 1 kpl.

Zakres zamówienia obejmuje dostawę rozładunek, wniesienie, złożenie, montaż zamawianych mebli, montaż zlewu, baterii i termy (urządzenia te dostarczy Zamawiający) oraz wywóz opakowań.

- II. **Zadanie częściowe nr 2.** Przedmiot zamówienia: Dostawa mebli dla Wydziału inżynierii Środowiska i Energetyki, do pokoju 206.

Zamówienie obejmuje dostawę następujących mebli:

1. Biurko - 1 szt.
2. Kontener – 1 szt.
3. Szafka na komputer – 1 szt.
4. Stolik – 1 szt.
5. Szafa aktowa wraz z nastawką – 2 szt.
6. Szafa aktowo – ubraniowej wraz z nastawką – 1 szt.
7. Regał z otwartymi półkami wraz z zamykaną nastawką – 2 szt.
8. Szafa (na wymiar) do zabudowy wnęki kuchennej, wraz z nastawką – 1 szt.

Wymagania ogólne:

kolor płyt: meble powinny być wykonane z dwóch różnych płyt w kolorze grafitowym i szarym. Kolor grafitowy planowany jest na blacie biurka i stolika, z takiego koloru płyty powinny być również wykonane ścianki tylne, boczne, górny i dolny wieniec, półki
Z jasnej płyty będą wykonane drzwi do szaf i kontener
stelaż biurka i stolika: metalowe, szare/satynowe
klasa higieny E1
niskopalność Ds-2,d0

uchwyty: ze strony internetowej - <https://skandynawskieuchwyty.pl/uchwyty-meblowe/uchwyty-podluzne>, lub podobne

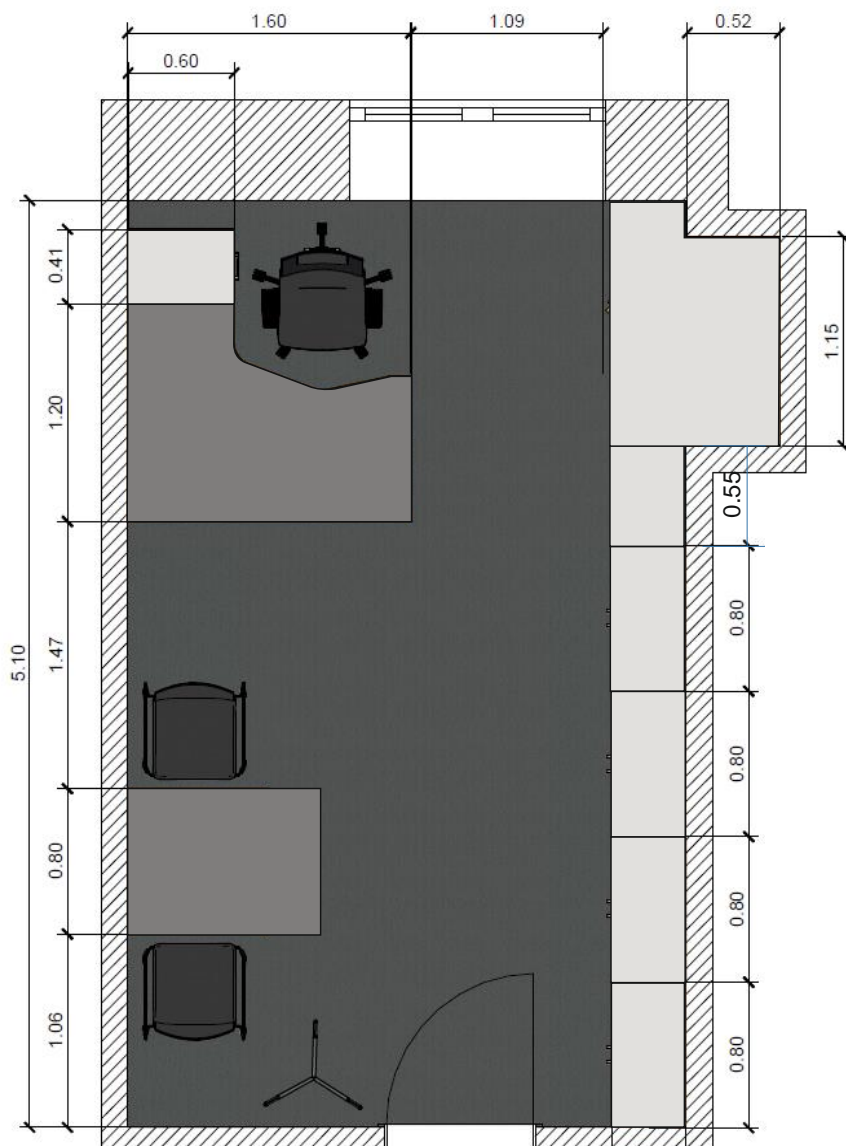


SU

Zakres zamówienia obejmuje dostawę rozładunek, wniesienie, złożenie, montaż zamawianych mebli, montaż zlewu, baterii i termy (urządzenia te dostarczy Zamawiający) oraz wywóz opakowań.

Przed realizacją zamówienia, Wykonawca zobowiązany jest do wykonania pomiarów pomieszczeń, w których meble mają być ustawione, uzgodnienia z przedstawicielem Zamawiającego ostatecznych wymiarów oraz wersji kolorów dostarczanych mebli.

POKÓJ 206 – rozmieszczenie mebli



Fotel biurowy i krzesła nie wchodzą w zakres zamówienia – nie będą zamawiane.

1. Biurko + konieczne akcesoria (dodatkowa noga, blenda)

długość: 160 cm

głębokość: 80 - 120 cm

wysokość: 73.5 cm

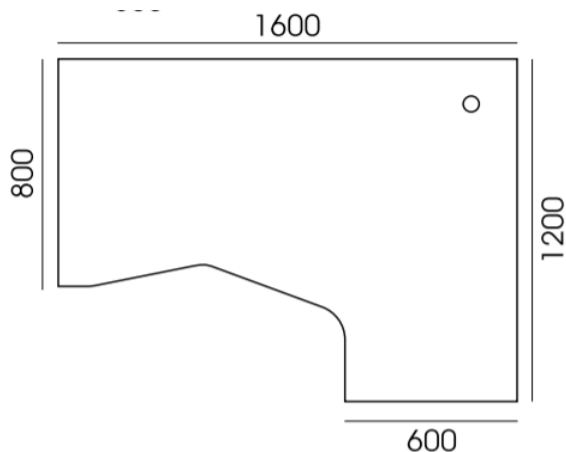
blat: ~30 mm, melaminowany dwustronnie - **kolor płyty - grafitowy**

obrzeże: 2 mm

blenda metalowa - gr. 18 mm

nogi stalowe z regulatorem poziomym, profil: np. 70x30 mm

w blacie wmontowany przepust kablowy,



2. Kontener z szufladami, na regulowanych stopkach

długość: 41 cm

głębokość: 60 cm

wysokość: 73,5 cm

zamek centralny

bok szuflady metalowy, szuflady z cichym domykiem, prowadnice kulkowe
w górnej szufladzie plastikowy organizer

kolor płyty - szary



3 Szafka na komputer

Tylko podstawa na podgumowanych kółkach, szerokość 30 cm, głębokość 55 cm.

kolor płyty - grafitowy

4. Dodatkowy stolik

długość: 100 cm

głębokość: 80 cm

wysokość: 73,5 cm

blat na metalowym stelażu

blat - płyta melaminowana o grubości 25 - 30 mm, obrzeże 2 mm, kolor płyty - grafitowy

5. Szafy aktowe - 2 szt.

długość/szerokość: 80 cm

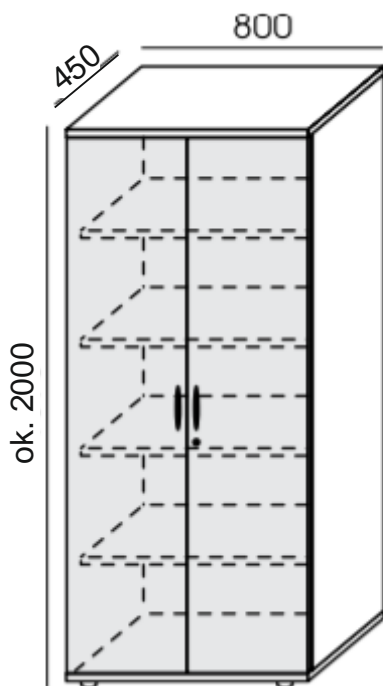
głębokość: 45 cm

wysokość: ok. 200 cm - dokładny wymiar związany jest z wymiarem wnęki i rozwiązaniem zabudowy
wszystkie elementy szafy wykonane z płyty o gr. 18 mm, ewentualnie górny wieniec z płyty o grubości 28 mm, ściana tylna gr. 18 mm, wykończone obrzeżem gr. 2 mm, zawias BLUM clip top, kąt otwarcia: 110°, system samodomykania

dodatkowy pionowy podział szafy - tak aby półki miały po ok. 40 cm.

kolor drzwi - szary

pozostałe elementy - grafitowe



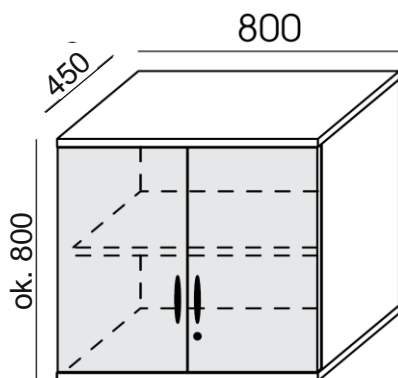
6. Nadstawka 4 szt.:

długość/szerokość: 80 cm

głębokość: 45 cm

wysokość: ok. 80 cm (dokładny wymiar po ustaleniu wysokości zabudowy wnęki i głównej szafy)

wszystkie elementy szafy wykonane z płyty o gr. 18 mm, ewentualnie górny wieniec z płyty o grubości 28 mm, ściana tylna gr. 18 mm, wykończone obrzeżem gr. 2 mm, zawias BLUM clip top, kąt otwarcia: 110°, system samodomykania



kolor drzwi - szary

pozostałe elementy - grafitowe

7. Szafa aktowo –ubraniowa - 1 szt.

długość/szerokość: 80 cm

głębokość: 45 cm

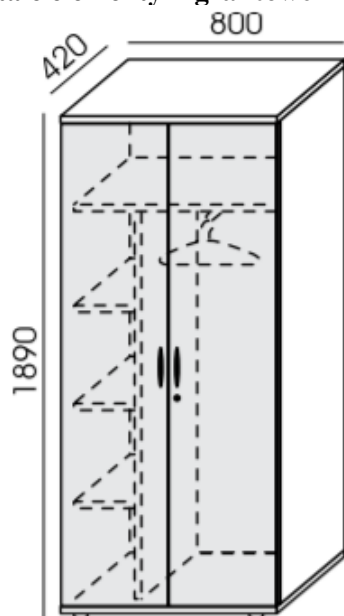
wysokość: ok. 200 cm - dokładny wymiar związany jest z wymiarem wnęki i rozwiązaniem zabudowy

wszystkie elementy szafy wykonane z płyty o gr. 18 mm, ewentualnie górny wieniec z płyty o

grubości 28 mm, ściana tylna gr. 18 mm, wykończone obrzeżem gr. 2 mm, zawias BLUM clip top, kąt otwarcia: 110°, system samodomykania

kolor drzwi - szary

pozostałe elementy - grafitowe



Możliwa zamiana na szafę ubraniową.

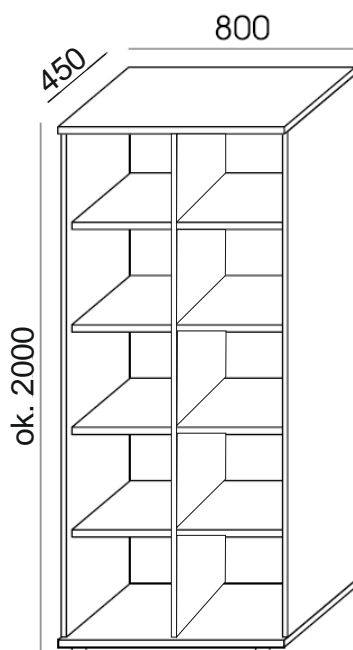
8. Szafa z otwartymi półkami - 1 szt.

Długość/szerokość : 80 cm,

głębokość: 45 cm

wysokość: ok. 200 cm - dokładny wymiar związany jest z wymiarem wnęki i rozwiązaniem zabudowy
wszystkie elementy szafy wykonane z płyty o gr. 18 mm, ewentualnie górny wieniec z płyty o grubości 28 mm, ściana tylna gr. 18 mm, wykończone obrzeżem gr. 2 mm,

Cała szafa powinna być wykonana z płyty o kolorze grafitowym



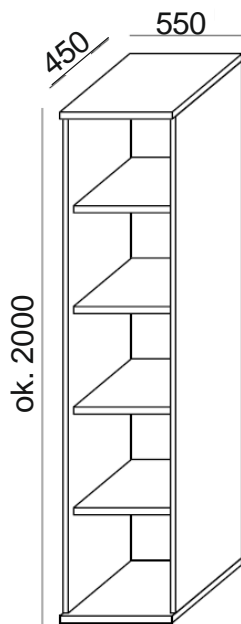
9. Szafa z otwartymi półkami - 1 szt.

Długość/szerokość : 55 cm,

głębokość: 45 cm

wysokość: ok. 200 cm - dokładny wymiar związany jest z wymiarem wnęki i rozwiązaniem zabudowy
wszystkie elementy szafy wykonane z płyty o gr. 18 mm, ewentualnie górny wieniec z płyty o grubości 28 mm, ściana tylna gr. 18 mm, wykończone obrzeżem gr. 2 mm,

Cała szafa powinna być wykonana z płyty o kolorze grafitowym



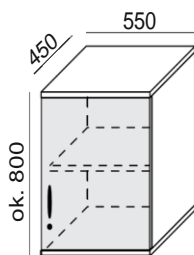
10. Nadstawka - 1 szt.:

długość/szerokość: 55 cm

głębokość: 45 cm

wysokość: ok. 80 cm (dokładny wymiar po ustaleniu wysokości zabudowy wnęki i głównej szafy)

wszystkie elementy szafy wykonane z płyty o gr. 18 mm, ewentualnie górny wieniec z płyty o grubości 28 mm, ściana tylna gr. 18 mm, wykończone obrzeżem gr. 2 mm, zawias BLUM clip top, kąt otwarcia: 110°, system samodomykania



kolor drzwi - szary

pozostałe elementy - grafitowe

11. Szafa ze zlewozmywakiem we wnęcie, wykonana na wymiar (szerokość: ok. 1,15 m, głębokość ok. 0,50 m ; wysokość: ok. 2,00 m)

Zabudowa wnęki/aneksu kuchennego: konieczna konsultacja z projektantem/wykonawcą ze względu na indywidualne potrzeby i warunki zabudowy. Problemem są plastikowe korytka, które nie mogą być zdemonstrowane, a zabudowa musi być do nich dostosowana (fot. w załączeniu).

Całość powinna być zamknięta drzwiami, w środku blat do wbudowania zlewu , poniżej blatu miejsce na termę, ewentualnie szufladę. Powyżej blatu półka/i.

Wszystkie elementy zabudowy wykonane z płyty o gr. 18 mm, ściana tylna gr. 18 mm – tylko powyżej blatu, wykończone obrzeżem gr. 2 mm, zawias BLUM clip top, kąt otwarcia: 110°, system samodomykania.

W blacie zamontowane gniazdo przeznaczone do montowania w blatach kuchennych.

Zamawiający posiada zlew, baterię i termę. Montaż należy do Wykonawcy.

kolor drzwi - szary

pozostałe elementy - grafitowe



fot. Wnęka przeznaczona do zabudowy

III. **Zadanie częściowe nr 3.** Przedmiot zamówienia: Dostawa mebli dla Wydziału inżynierii Środowiska i Energetyki, do pokoju 211.

Zamówienie obejmuje dostawę następujących mebli :

1. Biurko - 1 szt.
2. Kontener dostawny – 2 szt.
3. Stół – 1 szt.
4. Witryna (regał z częściowo otwartymi półkami) – 2 szt.
5. Szafa aktowo – ubraniowej – 1 szt.
6. Szafa aktowa – 2 szt.
7. Szafa (na wymiar) zamykana do zabudowy aneksu kuchennego (blat z zabudową zlewozmywaka - szafka pod umywalkowa, 2 półki wiszące) – 1 szt.
8. Półka nad biurko – 1 szt.

Wymagania ogólne:

Płyta meblowa MDF w kolorze białym śmietanowym, grubość ~ 19 mm, frezowana, foliowana (wg. wzoru na końcu specyfikacji); Blat drewniany dębowy z płyty o grubości ~30 mm (wg podanego wzoru) klasa - B/C, sposób łączenia – AV, twardość/gęstość - 3/4 (duża), stabilność - 3/4 (duża), wilgotność ~ 8% - 10%, klej klasy D-3, D-4, klepki w miarę jednolite, olejowany lub lakierowany półmat, współgrający z podłogą,

Blat kuchenny drewnopodobny dębowy

Uchwyty czarne (wg. podanego wzoru)

Zawiasy BLUM clip top, kąt otwarcia: 110°, prowadnice kulkowe, system samodomykania, w szafkach mobilnych kółka zamontowane pod kątem 45° w celu utrzymania stabilności mebla.

Stelaż stołu: metalowy czarny wg. zdjęcia,

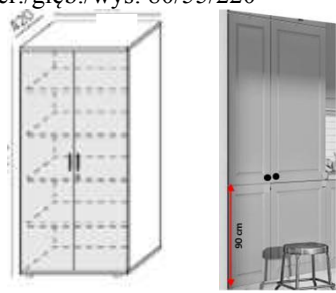
klasa higieny E1

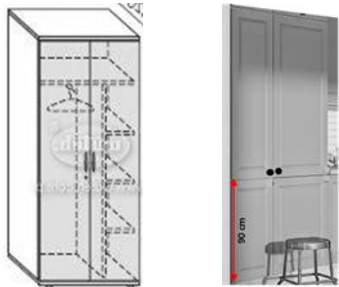
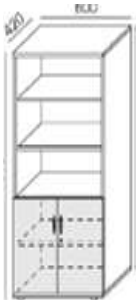




niskopalność Ds-2,d0



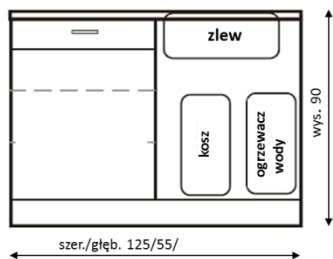

Zakres zamówienia obejmuje dostawę rozładunek, wniesienie, złożenie, montaż zamawianych mebli, w tym zabudowę aneksu kuchennego montaż zlewu, baterii, termy i suszarki (urządzenia te dostarczy Zamawiający) oraz wywóz opakowań.

Przed realizacją zamówienia, Wykonawca zobowiązany jest do wykonania pomiarów pomieszczeń, w których meble mają być ustawione, konsultacji oraz uzyskania akceptacji przez przedstawiciela Zamawiającego w kwestii wymiarów, materiałów, kształtów, kolorów dostarczonych mebli (wyglądu mebli) i akcesoriów w ramach przyjętej oferty cenowej zgodnie z podanymi wymaganiami ogólnymi i specyfikacją.

Specyfikacja zamówienia.

LP	Nazwa	Ilość	Wymiary	Uwagi
1.	Szafa aktowa - dwudrzwiowa, nie dzielona w poziomie - optycznie tylko na wysokości 90 cm, wygląd jak na fig. obok; wszystkie elementy szafy wykonane z płyty MDF o gr. 19 mm, ewentualnie górny wieniec z płyty o grubości 28 mm, ściana tylna grubości 19 mm, wykończone obrzeżem gr. 2 mm, zawias BLUM clip top, kąt otwarcia: 110°, system samodomykania,	2	szer./głęb./wys. 80/55/220 	kolor płyty, kształt i forma frezu, wygląd frontu, uchwyty – podane w wymaganiach ogólnych oraz na końcu specyfikacji półki w kolorze szaf,

2.	Szafa aktowo-ubraniowa - nie dzielona w poziomie, optycznie tylko na wysokości 90 cm; zabudowa: wszystkie półki (oprócz górnej) po prawej stronie, po lewej wieszak jak na fig. elementy szafy wykonane z płyty MDF o grubości 19 mm, ewentualnie górny wieniec z płyty o grubości 28 mm, ściana tylna gr. 19 mm, wykończone obrzeżem gr. 2 mm, zawias BLUM clip top, kąt otwarcia: 110°, system samodomykania	1	szer./głęb./wys. 80/55/220 	kolor płyty, kształt i forma frezu, wygląd frontu, uchwyty – podane w wymaganiach ogólnych oraz na końcu specyfikacji, półki w kolorze szaf,
3.	Szafa aktowa - z otwartymi półkami i zabudowanym dołem od poziomu 90 cm w dół wg. fig. front jak w poprzednich szafach; wszystkie elementy szafy wykonane z płyty MDF o grubości 19 mm, ewentualnie górny wieniec z płyty o grubości 28 mm, ściana tylna gr. 19 mm, wykończone obrzeżem gr. 2 mm, zawias BLUM clip top, kąt otwarcia: 110°, system samodomykania	1	szer./głęb./wys. 80/36/220 	kolor płyty, kształt i forma frezu, wygląd frontu, uchwyty – podane w wymaganiach ogólnych oraz na końcu specyfikacji, półki w kolorze szaf
4.	Szafka aktowa - z otwartymi półkami i zabudowanym dołem od poziomu 90 cm w dół wg. wzoru jak na poprzednich szafach wszystkie elementy szafy wykonane z płyty MDF o grubości 19 mm, ewentualnie górny wieniec z płyty o grubości 28 mm, ściana tylna gr. 18 mm, wykończone obrzeżem gr. 2 mm, zawias BLUM clip top, kąt otwarcia: 110°, system samodomykania		szer./głęb./wys. 42/30/220 	kolor płyty, kształt i forma frezu, wygląd frontu, uchwyty – podane w wymaganiach ogólnych oraz na końcu specyfikacji, półki w kolorze szaf,
5.	Biurko wym.: 100/80/73 Wysokość biurka: ok. 73 cm wykonane z płyty MDF o gr. 19 mm, kolor biały-śmietanowy jak w/w meble blat grubość ~30 mm, drewniany dębowy wg podanego opisu i wzoru blenda z płyty gr. 18 mm, kształt biurka jak na fig.	1	wym.: szer./głęb./wys. 100/80/73 	kolor biurka, blat, uchwyty – podane w wymaganiach ogólnych oraz na końcu specyfikacji
6.	Stół blat na metalowym, czarnym stelażu blat grubość ~30 mm, drewniany dębowy wg podanego opisu i wzoru	1	głęb./szer. 80/ 150-160 cm 	kształt nóg jak na fig. blat drewniany dębowy – podane w wymaganiach ogólnych oraz na końcu specyfikacji
7.	Kontener dostawny - trzy szuflady, Blat kontenera na poziomie blatu biurka (73 cm), zamek centralny kluczowy, szuflady z cichym domykiem, prowadnice kulkowe w górnej szufladzie plastikowy organizator, na kółkach zamontowanych pod kątem 45° w celu utrzymania stabilności mebla. Błaty należy wykonać z płyty o grubości ~30 mm tak jak w przypadku biurka, a pozostałe elementy z płyty nie cieńszej niż 19 mm	2	szer./głęb./wys. 80/42/73 dostosowana do wysokości biurka 	kolor płyty, kształt i forma frezu, wygląd frontu, uchwyty – podane w wymaganiach ogólnych oraz na końcu specyfikacji

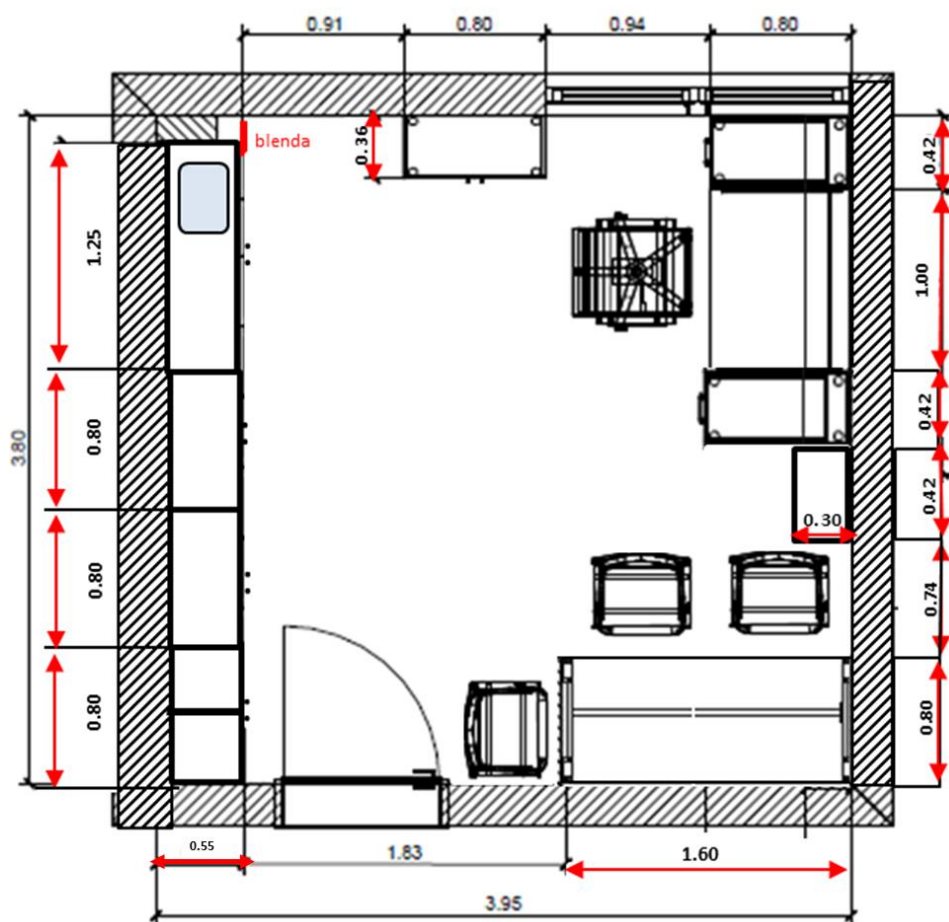
	identycznie jak w pozostałych meblach. Wygląd jak na fig. (pierwsza szuflada bez frezu)			
8.	Półka z płyty MDF o grubości ~30 mm, w kolorze białym-śmietanowym. Podpórka w odległości około 20 cm od brzegu wg. wzoru na fig.	1	długość/szer. 184/25 dostosowana do długości biurka i 2 kontenerów 	Kolor jak meble – biały-śmietanowy
9.	Zabudowa aneksu kuchennego: konieczna konsultacja z projektantem /wykonawcą ze względu na indywidualne potrzeby i warunki zabudowy w jednym ciągu razem z pozostałymi szafami „od ściany - do ściany”/. Całość powinna być zamknięta drzwiami, górnymi i dolnymi do wysokości 90 cm – wysokość blatu, blat z wbudowanym zlewem, drewnopodobny - dębowy, poniżej blatu miejsce na termę, kosz na śmieci, po lewej stronie szuflada z organizerem na sztućce; poniżej szuflady 1 półka. Powyżej blatu nad zlewem 2 półki – jedna tylko do połowy - druga połowa jak na fig. przeznaczona pod suszarkę CENA uwzględnia suszarkę. Dodatkowo obok/za szafą kuchenną po prawej stronie powinna być blenda maskująca korytka z kablami.	Wymiary aneksu kuchennego: szer./głęb./wys. 125/55/220   		kolor płyty, kształt i forma frezu, wygląd frontu, uchwyty – podane w wymaganiach ogólnych oraz na końcu specyfikacji Meble w zabudowie stanowiące komplet aż do korytka na kable – zamaskowanego blendą, a nie tylko do progu

Wszystkie elementy zabudowy wykonane jak pozostałe szafy z płyty MDF o gr. 19 mm, ściana boczna prawa nawiązująca płaszczyzną do ściany z płytek gr. 19 mm, zawias BLUM clip top, kąt otwarcia: 110°, system samodomykania.
Zamawiający posiada zlew, baterię i termę. Montaż, w tym również suszarki należy do Wykonawcy.

Wzory blatów drewnianych dębowych, frontów frezowanych, oraz uchwytów do szafek i szuflad.



Plan rozmieszczenia mebli wraz z wymiarami dla pokoju 211 WIŚiE PK



IV. **Zadanie częściowe nr 4.** Przedmiot zamówienia: Dostawa mebli dla Wydziału inżynierii Środowiska i Energetyki, do pokoju 17.

Zamówienie obejmuje dostawę następujących mebli:

1. Szafa aktowa 1250x1900x400 wraz z półkami – 1 szt.
2. Szafa ubraniowa 600x1900x550 z półką górną – 1 szt.
3. Zabudowa aneksu kuchennego zgodnie z projektem wraz z półką nad zlewozmywakiem .
4. Stół konferencyjny 1800x900x550 rama stalowa blat 36 mm – 1 szt.
5. Biurko narożne blat 36 mm 1825x1600x800 wraz z dostawką do biurka z szufladami - 1 szt.
6. Szafa aktowa niska – 1 szt.

Wymagania ogólne – specyfika materiałów:

Korpusy mebli – płyta wiórowa firmy Kronospan;

Fronty mebli – płyta wiórowa firmy Kronospan;

Kolor płyty – dąb farrara;

Zawiasy i systemy otwierania - GTV

Plany pomieszczenia, w którym meble zostaną zamontowane stanowią Załącznik nr 1a oraz 1b do SIWZ.

Zakres zamówienia obejmuje dostawę rozładunek, wniesienie, złożenie, montaż zamawianych mebli, w tym zabudowę aneksu kuchennego montaż zlewu, baterii i termy (urządzenia te dostarczy Zamawiający) oraz wywóz opakowań.

Przed realizacją zamówienia, Wykonawca zobowiązany jest do wykonania szczegółowych pomiarów pomieszczeń, w których meble mają być ustawione, konsultacji oraz uzyskania akceptacji przez przedstawiciela Zamawiającego w kwestii wymiarów, materiałów, kształtów, kolorów dostarczonych mebli (wyglądu mebli) i akcesoriów w ramach przyjętej oferty cenowej zgodnie z podanymi wymaganiami ogólnymi i specyfikacją.