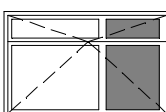
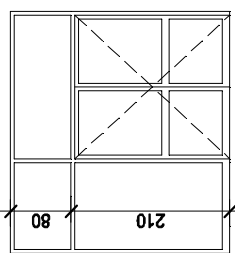
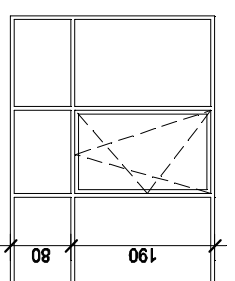
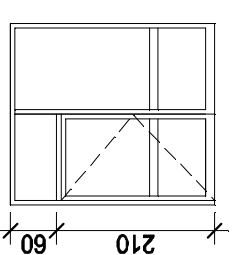
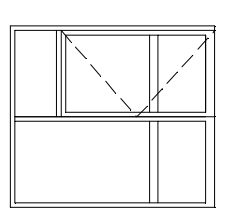
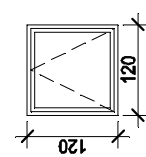
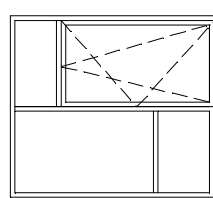
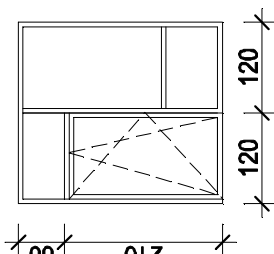
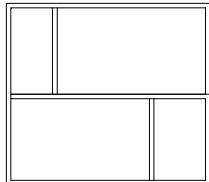
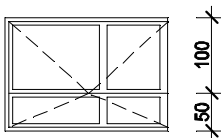
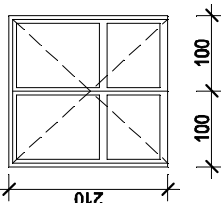
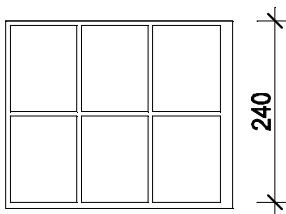


zestawienie ślusarki aluminiowej ZEWNĘTRZNEJ

SYMBOL WYMIAR W ŚWIETLE OŚCIEŻY	So1.40 Alu 2.10	So1.20 2.90	So2.00 Alu 2.10	So2.00 Alu 2.10	So2.00 Alu 80	So3.60 Alu 2.70	So2.40 2.70	So2.40 2.70	So1.20 1.20	S $\frac{2.40}{2.70}$	S $\frac{2.40}{2.70}$	S $\frac{2.40}{2.70}$	S $\frac{2.40}{2.70}$
RYSUNEK kolor szary RAL 7012 szyby bezpieczne													
WYM. W ŚWIETLE OŚCIEŻNIC													
KIER. OTWIERANIA	lewe	drzwi prawe	drzwi lewe	drzwi prawe	drzwi lewe	drzwi prawe	drzwi lewe	drzwi prawe	uchylne	okno prawe	okno lewe	stałe	
ILOŚĆ SZTUK	1	1	1	1	1	1	1	1	2	3	3	2	
UWAGI		zestaw wejściowy								uchylanie elektryczne / otwieranie ręczne			po jednym w lustrzanym odbiciu

zestawienie ślusarki aluminiowej WEWNĘTRZNEJ

SYMBOL WYMIAR W ŚWIETLE OŚCIEŻY	So1.50 Alu 2.10		So2.00 Alu * * 2.10		So1.02 Alu * * 2.10	So2.40 Alu * 3.00	
RYSUNEK kolor szary RAL 7012 szyby bezpieczne							
WYM. W ŚWIETLE OŚCIEŻNIC					min. 90/200		
KIER. OTWIERANIA	prawo	lewo			prawo		
ILOŚĆ SZTUK	2	1	1	1	1	1	
UWAGI		EI 60	EI 60	EI 60	EI 60	ścianka przeszklona EI 15	

UWAGA
wymiarzy sprawdzić w naturze

WSZYSTKIE DRZWI WZMOCNIONE, PRZEZNACZONE DO OBIEKTÓW
OŚWIATOWYCH. OŚCIEŻNICE DREWNIANE, TRZY ZAWIASY.
ZABRANIA SIĘ STOSOWANIA WYPEŁNIENIA
TYPU PŁASTER MIODU.

ZESTAWIENIE ŚLUSARKI ALUMINIOWEJ

pracownia architektoniczna - studio 3 - s.c. częstochowa ul. lewela 13/13/13			
Objekt :	Budowa sali gimnastycznej przy Szk. Podst. w Kamienicy		
Adres :	Kamienica ul. Częstochowska 42, 42-287 Lubsza dz. nr ewid. 114/49		
Nazwa rys.	Zestawienie ślusarki aluminiowe	skala:	1:100
Projektant:	arch. Urszula Borkowska	UAN-83861/133/88	
	arch. Jacek Marciniak		
Sprawdz.	arch. Beata Gabryelska	UAN-7342/96/91	
			14