

SZCZEGÓŁOWA
SPECYFIKACJA TECHNICZNA
Wykonania i Odbioru Robót Budowlanych
BRANŻA BUDOWLANA

Obiekt:

Budowa boiska do piłki nożnej wraz z infrastrukturą, w tym budowa budynku zaplecza, trybun, oświetlenia, ogrodzenia boiska oraz budowa parkingu w miejscowości Pokrzywnica; dz. nr ewid. 494/1, 494/4, 495/1, 495/2, 495/3, 495/6, 499/2, 500; obr. Pokrzywnica.

Zakres:

- budowa ogrodzenia boiska do piłki nożnej
- budowa piłkochwytów
- budowa trybun i kabin dla zawodników
- budowa chodników z kostki betonowej

Inwestor:

Gmina Pokrzywnica
06-121 pokrzywnica
Al. Jana Pawła II 1

Sporządził:

Mgr inż. Elżbieta Seweryńska

Październik 2020 r.

SZCZEGÓŁOWA SPECYFIKACJA TECHNICZNA
Budowa boiska do piłki nożnej wraz z infrastrukturą w miejscowości Pokrzywnica

Zakres opracowania:

I. Ogólna specyfikacja techniczna ST-0

II. Szczegółowe specyfikacje techniczne SST

SST-1 Ogrodzenie, wyposażenie

SST-2 Chodniki z kostki brukowej betonowej

SST-3 Betonowe obrzeża trawnikowe

Wspólny słownik zamówień CPV:

45112720 – 8 Roboty w zakresie kształtowania terenów sportowych i rekreacyjnych

45212220 – 4 Roboty budowlane związane z wielofunkcyjnymi obiektami sportowymi

45342000 – 6 Wznoszenie ogrodzeń

4523322 – 1 Roboty budowlane w zakresie układania chodników i asfaltowania

SZCZEGÓŁOWA SPECYFIKACJA TECHNICZNA
Budowa boiska do piłki nożnej wraz z infrastrukturą w miejscowości Pokrzywnica

I. OGÓLNA SPECYFIKACJA TECHNICZNA ST-0

1. OKREŚLENIE PRZEDMIOTU ZAMÓWIENIA

1.1. Rodzaj, nazwa i lokalizacja przedsięwzięcia

Nazwa inwestycji: Budowa boiska do piłki nożnej wraz z infrastrukturą, w tym budowa budynku zaplecza, trybun, oświetlenia, ogrodzenia boiska oraz budowa parkingu w miejscowości Pokrzywnica; dz. nr ewid. 494/1, 494/4, 495/1, 495/2, 495/3, 495/6, 499/2, 500; obr. Pokrzywnica w zakresie:

- **budowa ogrodzenia boiska do piłki nożnej**
- **budowa piłkochwyków**
- **budowa trybun**
- **budowa chodników z kostki betonowej**

1.2. Uczestnicy procesu inwestycyjnego

Zamawiający: Gmina Pokrzywnica

06-121 pokrzywnica

Al. Jana Pawła II 1

Wykonawca: po rozstrzygnięciu przetargu

1.3. Charakterystyka przedsięwzięcia

Roboty budowlane związane z budową obiektu obejmują:

Roboty przygotowawcze

Ogrodzenie i sprzęt sportowy

Nawierzchnie z kostki betonowej

1.4. Roboty tymczasowe i towarzyszące:

- a) wywóz nadmiaru urobku i utylizację

1.5. Dokumentacja techniczna określająca przedmiot zamówienia i stanowiąca podstawę do realizacji robót.

1.5.1. Projekt budowlany, przedmiary robót.

1.5.2. Spis szczegółowych specyfikacji technicznych -ogólna specyfikacja techniczna

SZCZEGÓŁOWA SPECYFIKACJA TECHNICZNA
Budowa boiska do piłki nożnej wraz z infrastrukturą w miejscowości Pokrzywnica

- szczegółowe specyfikacje techniczne

SST-1 Ogrodzenie, wyposażenie

SST-2 Chodniki z kostki brukowej betonowej

SST-3 Betonowe obrzeża trawnikowe

1.5.3. Zgodność robót z dokumentacją techniczną

Wykonawca jest odpowiedzialny za jakość prac i ich zgodność z dokumentacją kontraktową i techniczną, specyfikacjami technicznymi i instrukcjami Inspektora Nadzoru Inwestorskiego. Wykonawca jest zobowiązany wykonywać wszystkie roboty według otrzymanej dokumentacji technicznej.

1.5.4. Dokumentacja Projektowa, Specyfikacja Techniczna, przedmiary robót oraz dodatkowe dokumenty przekazane przez Zamawiającego Wykonawcy stanowią część zlecenia, a wymagania wyszczególnione w choćby jednym z nich są obowiązujące dla Wykonawcy tak jakby zawarte były w całej dokumentacji. W przypadku rozbieżności w ustaleniach poszczególnych dokumentów obowiązująca kolejność ich ważności:

1. Dokumentacja projektowa
2. Specyfikacje techniczne
3. Przedmiar robót

Wykonawca nie może wykorzystywać błędów lub opuszczeń w Dokumentach Przetargowych, a o ich wykryciu winien natychmiast powiadomić Zamawiającego, który dokona odpowiednich zmian lub poprawek.

1.6 Określenia podstawowe

Ileokroć w ST-0, SST jest mowa o:

obiekcie budowlanym - należy przez to rozumieć:

- a) budowlę stanowiącą całość techniczno-użytkową wraz z instalacjami i urządzeniami,
- c) obiekt małej architektury;

tymczasowym obiekcie budowlanym - należy przez to rozumieć obiekt budowlany przeznaczony do czasowego użytkowania w okresie krótszym od jego trwałości technicznej, przewidziany do przeniesienia w inne miejsce lub rozbiórki, a także obiekt budowlany nie połączony trwale z gruntem, jak: strzelnice, kioski uliczne, pawilony sprzedaży ulicznej i wystawowe, przekrycia namiotowe i powłoki pneumatyczne, urządzenia rozrywkowe, barakowozy, obiekty kontenerowe.

budowie - należy przez to rozumieć wykonanie obiektu budowlanego w określonym miejscu, a także odbudowę, rozbudowę, nadbudowę obiektu budowlanego.

SZCZEGÓŁOWA SPECYFIKACJA TECHNICZNA

Budowa boiska do piłki nożnej wraz z infrastrukturą w miejscowości Pokrzywnica

robotach budowlanych - należy przez to rozumieć budowę, a także prace polegające na przebudowie, montażu, remoncie lub rozbiórce obiektu budowlanego.

remontcie - należy przez to rozumieć wykonywanie w istniejącym obiekcie budowlanym robót budowlanych polegających na odtworzeniu stanu pierwotnego, a nie stanowiących bieżącej konserwacji.

terenie budowy - należy przez to rozumieć przestrzeń, w której prowadzone są roboty budowlane wraz z przestrzenią zajmowaną przez urządzenia zaplecza budowy.

certyfikacie zgodności - należy przez to rozumieć dokument wydany przez notyfikowaną jednostkę certyfikującą, potwierdzający, że wyrób i proces jego wytwarzania są zgodne ze zharmonizowaną specyfikacją techniczną.

deklaracji zgodności - należy przez to rozumieć oświadczenie producenta lub jego upoważnionego przedstawiciela, stwierdzające na jego wyłączną odpowiedzialność, że wyrób jest zgodny ze zharmonizowaną specyfikacją techniczną.

dokumentacji projektowej - należy przez to rozumieć dokumentację służącą do opisu przedmiotu zamówienia na wykonanie robót budowlanych,

dokumentacji powykonawczej budowy - należy przez to rozumieć składającą się z dokumentacji budowy z naniesionymi zmianami w projekcie budowlanym i wykonawczym, dokonanymi w trakcie wykonywania robót, a także geodezyjnej dokumentacji powykonawczej i innych dokumentów.

aprobatie technicznej - należy przez to rozumieć pozytywną ocenę techniczną wyrobu, stwierdzającą jego przydatność do stosowania w budownictwie.

wyrobie budowlanym - należy przez to rozumieć wyrób w rozumieniu przepisów o ocenie zgodności, wytworzony w celu wbudowania, wmontowania, zainstalowania lub zastosowania w sposób trwały w obiekcie budowlanym, wprowadzany do obrotu jako wyrób pojedynczy lub jako zestaw wyborów do stosowania we wzajemnym połączeniu stanowiącym integralną całość użytkową.

inspektorze nadzoru inwestorskiego - należy przez to rozumieć osobę posiadającą odpowiednie wykształcenie techniczne i praktykę zawodową oraz uprawnienia budowlane, wykonującą samodzielne funkcje techniczne w budownictwie, której inwestor powierza nadzór nad budową obiektu budowlanego. Reprezentuje on interesy inwestora - Zamawiającego na budowie i wykonuje bieżącą kontrolę jakości i ilości wykonanych robót, bierze udział w sprawdzianach i odbiorach robót zakrywanych i zanikających, badaniu i odbiorze instalacji oraz urządzeń technicznych, jak również przy odbiorze gotowego obiektu.

kierowniku budowy - należy przez to rozumieć osobę wyznaczoną przez Wykonawcę robót, upoważnioną do kierowania robotami i do występowania w jego imieniu w sprawach realizacji kontraktu, ponoszącą ustawową odpowiedzialność za prowadzoną budowę.

materiałach - należy przez to rozumieć wszelkie materiały naturalne i wytwarzane jak również różne

SZCZEGÓŁOWA SPECYFIKACJA TECHNICZNA

Budowa boiska do piłki nożnej wraz z infrastrukturą w miejscowości Pokrzywnica

tworzywa i wyroby niezbędne do wykonania robót, zgodnie z dokumentacją projektową i specyfikacjami technicznymi zaakceptowane przez Inspektora nadzoru.

odpowiedniej zgodności - należy przez to rozumieć zgodność wykonanych robót dopuszczalnymi tolerancjami, a jeśli granice tolerancji nie zostały określone - z przeciętnymi tolerancjami przyjmowanymi zwyczajowo dla danego rodzaju robót budowlanych.

obmiarze robót - należy przez to rozumieć pomiar wykonanych robót budowlanych, dokonany w celu weryfikacji ich ilości.

odbiorze częściowym (robót budowlanych) - należy przez to rozumieć nieformalną nazwę odbioru robót ulegających zakryciu i zanikających, a także dokonywanie prób i sprawdzeń instalacji, urządzeń technicznych. Odbiorem częściowym nazywa się także odbiór części obiektu budowlanego wykonanego w stanie nadającym się do użytkowania, przed zgłoszeniem do odbioru całego obiektu budowlanego, który jest traktowany jako „odbiór końcowy”.

odbiorze gotowego obiektu budowlanego - należy przez to rozumieć formalną nazwę czynności, zwanych też „odborem końcowym”, polegającym na protokolarnym przyjęciu (odbiorze) od wykonawcy gotowego obiektu budowlanego przez osobę lub grupę osób o odpowiednich kwalifikacjach zawodowych, wyznaczoną przez inwestora - zamawiającego, ale nie będącą inspektorem nadzoru inwestorskiego na tej budowie. Odbioru dokonuje się po zgłoszeniu przez kierownika budowy faktu zakończenia robót budowlanych, łącznie z zagospodarowaniem i uporządkowaniem terenu budowy i ewentualnie terenów przyległych, wykorzystywanych jako plac budowy, oraz po przygotowaniu przez niego dokumentacji powykonawczej jeżeli zadanie taka potrzeba.

projektancie - należy przez to rozumieć uprawnioną osobę prawną lub fizyczną będącą autorem dokumentacji projektowej.

przedmiarze robót - należy przez to rozumieć zestawienie przewidzianych do wykonania robót podstawowych w kolejności technologicznej ich wykonania, ze szczegółowym opisem lub wskazaniem podstaw ustalających szczegółowy opis, oraz wskazanie szczegółowych specyfikacji technicznych wykonania i odbioru robót budowlanych, z wyliczeniem i zestawieniem ilości jednostek przedmiarowych robót podstawowych. Wykonaniu są możliwe do odebrania pod względem ilości i wymogów jakościowych oraz uwzględniają przyjęty stopień scalania robót.

wspólnym słowniku zamówień - należy przez to rozumieć system klasyfikacji produktów, usług i robót budowlanych, stworzonym na potrzeby zamówień publicznych. Składa się ze słownika głównego oraz słownika głównego oraz słownika uzupełniającego. Obowiązuje we wszystkich krajach Unii Europejskiej. Zgodnie z postanowieniami Rozporządzenia 2151/2003, stosowanie kodów CPV do określenia przedmiotu zamówienia przez zamawiającego z ówczesnych Państw Członkowskich UE stało się obowiązkowe z dniem 20 grudnia 2003 r. Polskie prawo zamówień publicznych przewidywało obowiązek stosowania klasyfikacji CPV począwszy od dnia akcesji Polski do UE, tzn. od 1 maja 2004 r.

SZCZEGÓŁOWA SPECYFIKACJA TECHNICZNA
Budowa boiska do piłki nożnej wraz z infrastrukturą w miejscowości Pokrzywnica

2. INFORMACJA O TERENIE ROBÓT

2.1. Ogólne zasady wykonania robót

Wykonawca jest odpowiedzialny za prowadzenie robót zgodnie z umową i ściśle przestrzeganie przedstawionego do akceptacji Zamawiającemu harmonogramu robót oraz za jakość zastosowanych materiałów i wykonywanych robót, za ich zgodność z wymaganiami specyfikacji technicznych, projektu organizacji robót oraz poleceniami Inspektora Nadzoru Inwestorskiego. Decyzje Inspektora Nadzoru Inwestorskiego dotyczące akceptacji lub odrzucenia materiałów i elementów robót będą oparte na wymaganiach sformułowanych w umowie i szczegółowych specyfikacjach technicznych, a także w normach i wytycznych wykonania i odbioru robót. Przy podejmowaniu decyzji Inspektora Nadzoru Inwestorskiego uwzględnia wyniki badań materiałów i jakości robót, dopuszczalne niedokładności normalnie występujące przy produkcji i przy badaniach materiałów, doświadczenia z przeszłości, wyniki badań naukowych oraz inne czynniki wpływające na rozważaną kwestię.

Polecenia Inspektora Nadzoru Inwestorskiego będą wykonywane nie później niż w czasie przez niego wyznaczonym, po ich otrzymaniu przez wykonawcę, pod groźbą wstrzymania robót. Skutki finansowe z tego tytułu poniesie wykonawca. Wykonawca zabezpieczy miejsce wykonywania robót przed dostępem osób trzecich.

Zamawiający może zażądać prowadzenia niektórych uciążliwych robót (pod względem drgań i hałasu) poza godzinami pracy Szkoły. Wykonawca powinien przewidzieć tego rodzaju utrudnienia i uwzględnić je w kosztach ogólnej ceny kosztorysowej.

2.2 Teren budowy

2.2.1. Organizacja robót budowlanych:

- zabezpieczenie frontu robót w sposób umożliwiający pracę Szkoły.
- wywóz i utylizacja gruzu
- próby i pomiary

2.2.2. Zabezpieczenie interesów osób trzecich

Granice terenu budowy należy oddzielić od terenu sąsiadującego ogrodzeniem budowlanym. Wszystkie roboty będą prowadzone w obrębie działek Inwestora. Prowadzenie robót nie powinno naruszać interesów osób trzecich.

2.2.3. Ochrona środowiska

W trakcie realizacji robót wykonawca jest zobowiązany znać i stosować się do przepisów zawartych we wszystkich regulacjach prawnych w zakresie ochrony środowiska. W okresie realizacji, do czasu

SZCZEGÓŁOWA SPECYFIKACJA TECHNICZNA

Budowa boiska do piłki nożnej wraz z infrastrukturą w miejscowości Pokrzywnica

zakończenia robót, wykonawca będzie podejmował wszystkie sensowne kroki żeby stosować się do wszystkich przepisów i normatywów w zakresie ochrony środowiska na placu budowy i poza jego terenem, unikać działań szkodliwych dla innych jednostek występujących na tym terenie w zakresie zanieczyszczeń, hałasu lub innych czynników powodowanych jego działalnością.

2.2.4. Zapewnienie bezpieczeństwa pracy

Kierownik budowy przed rozpoczęciem budowy opracuje plan bezpieczeństwa i ochrony zdrowia na budowie i będzie odpowiedzialny za jego wdrożenie i egzekwowanie. Wykonawca dostarczy na budowę i będzie utrzymywał wyposażenie konieczne dla zapewnienia bezpieczeństwa. Zapewni wyposażenia w urządzenia socjalne, oraz odpowiednie wyposażenie i odzież wymaganą dla ochrony życia i zdrowia personelu zatrudnionego na placu budowy. Uważa się, że koszty zachowania zgodności z wspomnianymi powyżej przepisami bezpieczeństwa i ochrony zdrowia są wliczone w cenę umowną. Wykonawca będzie stosował się do wszystkich przepisów prawnych obowiązujących w zakresie bezpieczeństwa przeciwpożarowego. Będzie stale utrzymywał wyposażenie przeciwpożarowe w stanie gotowości, zgodnie z zaleceniami przepisów bezpieczeństwa przeciwpożarowego, na placu budowy, we wszystkich urządzeniach maszynach i pojazdach oraz pomieszczeniach magazynowych. Materiały łatwopalne będą przechowywane zgodnie z przepisami przeciwpożarowymi, w bezpiecznej odległości od budynków i składowisk, w miejscach niedostępnych dla osób trzecich. Wykonawca będzie odpowiedzialny za wszelkie straty powstałe w wyniku pożaru, który mógłby powstać w okresie realizacji robót lub został spowodowany przez któregośkolwiek z jego pracowników.

Użycie materiałów, które wpływają na trwałe zmiany środowiska, ani materiałów emitujących promieniowanie w ilościach wyższych niż zalecane w projekcie nie będzie akceptowane. Jakkolwiek materiały z odzysku lub pochodzące z recyklingu i mające być użyte do robót muszą być poświadczone przez odpowiednie urzędy i władze jako bezpieczne dla środowiska. Materiały, które są niebezpieczne tylko w czasie budowy (a po zakończeniu budowy ich charakter niebezpieczny zanika, np. materiały pyłące) mogą być dozwolone, pod warunkiem, że będą spełnione wymagania techniczne dotyczące ich wbudowania. Przed użyciem takich materiałów Zamawiający musi uzyskać aprobatę od odpowiednich władz administracji państwowej, jeśli wymagają tego odpowiednie przepisy.

2.2.6. Zabezpieczenie chodników i jezdni

Wymaga się aby istniejące drogi zostały odtworzone do stanu zastanego przed rozpoczęcie robót po ukończeniu budowy.

3. MATERIAŁY

Materiały stosowane przy wykonywaniu robót muszą być nowe i nieużywane. Materiały powinny

SZCZEGÓŁOWA SPECYFIKACJA TECHNICZNA

Budowa boiska do piłki nożnej wraz z infrastrukturą w miejscowości Pokrzywnica

spełniać wymogi art. 10 Ustawy Prawo Budowlane.

3.1. Źródła uzyskiwania materiałów

Wszystkie wbudowywane materiały w trakcie wykonywania robót muszą być zgodne z wymaganiami określonymi w poszczególnych szczegółowych specyfikacjach technicznych. Akceptacja Inspektora Nadzoru Inwestorskiego udzielona jakiejś partii materiałów z danego źródła nie będzie znaczyć, że wszystkie materiały pochodzące z tego źródła są akceptowane automatycznie. Wykonawca jest zobowiązany do dostarczania atestów i wykonania prób materiałów otrzymanych z zatwierdzonego źródła dla każdej dostawy, żeby udowodnić, że nadal spełniają one wymagania odpowiedniej szczegółowej specyfikacji technicznej.

W przypadku stosowania materiałów lokalnych, pochodzących z jakiegokolwiek miejscowego źródła, włączając te, które zostały wskazane przez Zamawiającego, przed rozpoczęciem wykorzystywania tego źródła wykonawca ma obowiązek dostarczenia Inspektorowi Nadzoru Inwestorskiego wszystkich wymaganych dokumentów pozwalających na jego prawidłową eksploatację. Wykonawca będzie ponosił wszystkie koszty pozyskania i dostarczenia na plac budowy materiałów lokalnych. Za ich ilość i jakość odpowiada Wykonawca. Stosowanie materiałów pochodzących z lokalnych źródeł wymaga akceptacji Inspektora Nadzoru Inwestorskiego.

3.2. Kontrola materiałów

Inspektor Nadzoru Inwestorskiego może okresowo kontrolować dostarczane na budowę materiały, żeby sprawdzić czy są one zgodne z wymaganiami szczegółowych specyfikacji technicznych. Inspektor Nadzoru Inwestorskiego jest upoważniony do pobierania i badania próbek materiału żeby sprawdzić jego własności. Wyniki tych prób stanowią mogą podstawę do aprobaty jakości danej partii materiałów.

3.3. Atesty materiałów

W przypadku materiałów, dla których wymagane są atesty, każda partia dostarczona na budowę musi posiadać atest określający w sposób jednoznaczny jej cechy. Przed wykonaniem przez Wykonawcę badań jakości materiałów, Inspektor Nadzoru Inwestorskiego może dopuścić do użycia materiały posiadające atest producenta stwierdzający pełną zgodność tych materiałów z warunkami podanymi w szczegółowych specyfikacjach technicznych. Produkty przemysłowe muszą posiadać atesty wydane przez producenta, poparte w razie potrzeby wynikami wykonanych przez niego badań. Kopie wyników tych badań muszą być dostarczone przez Wykonawcę Inspektorowi Nadzoru Inwestorskiego.

Materiały posiadające atesty, mogą być badane przez Inspektora Nadzoru Inwestorskiego w dowolnym czasie. W przypadku, gdy zostanie stwierdzona niezgodność właściwości przewidzianych do użycia

SZCZEGÓŁOWA SPECYFIKACJA TECHNICZNA

Budowa boiska do piłki nożnej wraz z infrastrukturą w miejscowości Pokrzywnica

materiałów z wymaganiami zawartymi w szczegółowych specyfikacjach technicznych nie zostaną one przyjęte do wbudowania.

3.4. Materiały nieodpowiadające wymaganiom umowy

Materiały uznane przez Zarządzającego realizacją umowy za niezgodne ze szczegółowymi specyfikacjami technicznymi muszą być niezwłocznie usunięte przez Wykonawcę z placu budowy. Każdy rodzaj robót wykonywanych z użyciem materiałów, które nie zostały sprawdzone lub zaakceptowane przez Inspektora Nadzoru Inwestorskiego, będzie wykonany na własne ryzyko Wykonawcy. Musi on zdawać sobie sprawę, że te roboty mogą być odrzucone tj. zakwalifikowane jako wadliwe i niezapłacone.

3.5. Przechowywanie i składowanie materiałów

Wykonawca jest zobowiązany zapewnić, żeby materiały składowane na budowie, były zabezpieczone przed uszkodzeniem. Musi utrzymywać ich jakość i własności w takim stanie, jaki jest wymagany w chwili wbudowania lub montażu. Muszą one w każdej chwili być dostępne dla przeprowadzenia inspekcji przez Inspektora Nadzoru Inwestorskiego, aż do chwili kiedy zostaną użyte.

Tymczasowe tereny przeznaczone do składowania materiałów będą zlokalizowane w obrębie placu budowy w miejscach uzgodnionych z Inspektorem Nadzoru Inwestorskiego, lub poza placem budowy, w miejscach zapewnionych przez Wykonawcę.

Zapewni on, że tymczasowo składowane na budowie materiały będą zabezpieczone przed uszkodzeniem.

4. SPRZĘT

Wykonawca jest zobowiązany do używania jedynie takiego sprzętu, który nie spowoduje niekorzystnego wpływu na jakość wykonywanych robót i środowisko. Sprzęt używany do robót powinien być zgodny z ofertą wykonawcy oraz powinien odpowiadać pod względem typów i ilości wskazaniom zawartym w szczegółowych specyfikacjach technicznych. Liczba i wydajność sprzętu powinna gwarantować prowadzenie robót zgodnie z terminami przewidzianymi w harmonogramie robót.

Sprzęt będący własnością Wykonawcy lub wynajęty do wykonania robót musi być utrzymywany w dobrym stanie i gotowości do pracy oraz być zgodny z wymaganiami ochrony środowiska i przepisami dotyczącymi jego użytkowania. Tam gdzie jest to wymagane przepisami, Wykonawca dostarczy Zarządzającemu realizacją umowy kopie dokumentów potwierdzających dopuszczenie sprzętu do

SZCZEGÓŁOWA SPECYFIKACJA TECHNICZNA
Budowa boiska do piłki nożnej wraz z infrastrukturą w miejscowości Pokrzywnica

użytkowania.

Sprzęt, maszyny, urządzenia i narzędzia nie gwarantujące zachowania warunków umowy zostaną przez Inspektora Nadzoru Inwestorskiego zdyskwalifikowane i nie dopuszczone do robót.

5. TRANSPORT

Środki transportowe muszą zapewniać prowadzenie robót zgodnie z zasadami określonymi w projekcie wykonawczym i Szczegółowych Specyfikacjach Technicznych oraz wskazaniemi Inspektora Nadzoru Inwestorskiego, w terminach wynikających z harmonogramu robót. Przy ruchu po drogach publicznych pojazdy muszą spełniać wymagania dotyczące przepisów ruchu drogowego, szczególnie w odniesieniu do dopuszczalnych obciążeń na osie i innych parametrów technicznych. Środki transportu nie odpowiadające warunkom umowy, będą usunięte z terenu budowy na polecenie Inspektora Nadzoru Inwestorskiego.

Wykonawca jest zobowiązany usuwać na bieżąco, na własny koszt, wszelkie uszkodzenia i zanieczyszczenia spowodowane przez jego pojazdy na drogach publicznych oraz dojazdach do terenu budowy.

6. KONTROLA JAKOŚCI ROBÓT

6.1. Zasady kontroli jakości robót

Wykonawca jest odpowiedzialny za pełną kontrolę robót i jakości materiałów.

6.2. Pobieranie próbek

Próbki do badań będą z zasady pobierane losowo.

6.3. Badania i pomiary

Dla celów kontroli jakości i zatwierdzenia, Inspektor Nadzoru Inwestorskiego jest uprawniony do dokonywania kontroli, pobierania próbek i badania materiałów u źródeł ich wytwarzania, jeżeli zajdzie podejrzenie o stosowanie niewłaściwych materiałów. Inspektor Nadzoru Inwestorskiego, po uprzedniej weryfikacji systemu kontroli robót prowadzonego przez Wykonawcę, będzie oceniać zgodność wykonanych robót i użytych materiałów z wymaganiami szczegółowych specyfikacji technicznych, na podstawie dostarczonych przez wykonawcę wyników badań.

Inspektor Nadzoru Inwestorskiego może pobierać próbki i prowadzić badania niezależnie od Wykonawcy, na swój koszt. Jeżeli wyniki tych badań wykażą, że raporty Wykonawcy są niewiarygodne, to poleci on Wykonawcy lub zleci niezależnemu laboratorium, przeprowadzenie powtórnych lub dodatkowych badań, albo oprze się wyłącznie na własnych badaniach przy ocenie zgodności materiałów i robót z projektem wykonawczym i Szczegółowymi Specyfikacjami technicznymi. W takim przypadku całkowite koszty powtórnych lub dodatkowych badań i pobierania próbek zostaną poniesione przez Wykonawcę.

SZCZEGÓŁOWA SPECYFIKACJA TECHNICZNA
Budowa boiska do piłki nożnej wraz z infrastrukturą w miejscowości Pokrzywnica

6.4. Certyfikaty i deklaracje

Inspektor Nadzoru Inwestorskiego może dopuścić do użycia tylko te wyroby i materiały, które:

1. Posiadają certyfikat na znak bezpieczeństwa wykazujący, że zapewniono zgodność z kryteriami technicznymi określonymi na podstawie Polskich Norm, aprobat technicznych oraz właściwych przepisów

2. Posiadają deklarację zgodności lub certyfikat zgodności z:

-Polską Normą lub

- aprobatą techniczną, w przypadku wyrobów, dla których nie ustanowiono Polskiej Normy, jeżeli nie są objęte certyfikacją określoną w pkt. 1 i które spełniają wymogi SST.

W przypadku materiałów, dla których w/w dokumenty są wymagane, każda ich partia dostarczona do robót będzie posiadać te dokumenty, określające w sposób jednoznaczny jej cechy. Jakiegokolwiek materiały, które nie spełnią tych wymagań będą odrzucone.

7. OBMIARY ROBÓT

7.1. Ogólne zasady obmiaru robót

Obmiar robót ma za zadanie określać faktyczny zakres wykonanych robót wg stanu na dzień jego przeprowadzenia. Roboty można uznać za wykonane pod warunkiem, że wykonano je zgodnie z wymaganiami zawartymi w projekcie wykonawczym i szczegółowych specyfikacjach technicznych, a ich ilość podaje się w jednostkach ustalonych w wycenionym przedmiarze robót wchodzącym w skład umowy.

7.2. Urządzenia i sprzęt pomiarowy

Wszystkie urządzenia i sprzęt pomiarowy, stosowane w czasie dokonywania obmiaru robót i dostarczone przez Wykonawcę, muszą być zaakceptowane przez Zarządzającego realizacją umowy. Jeżeli urządzenia te lub sprzęt wymagają badań atestujących, to Wykonawca musi posiadać ważne świadectwa legalizacji. Muszą one być utrzymywane przez Wykonawcę w dobrym stanie, w całym okresie trwania Robót.

7.3. Czas przeprowadzania obmiaru

Obmiar gotowych robót będzie przeprowadzany z częstotliwością i terminach wymaganych w celu dokonywania miesięcznych płatności na rzecz Wykonawcy, lub w innym czasie, określonym w umowie lub uzgodnionym przez Wykonawcę i Inspektor Nadzoru Inwestorskiego.

Obmiary będą także przeprowadzone przed częściowym i końcowym odbiorem robót, a także w przypadku wystąpienia dłuższej przerwy w robotach lub zmiany Wykonawcy. Obmiar robót zanikających i podlegających zakryciu przeprowadza się bezpośrednio po ich wykonywaniu, lecz przed

SZCZEGÓŁOWA SPECYFIKACJA TECHNICZNA
Budowa boiska do piłki nożnej wraz z infrastrukturą w miejscowości Pokrzywnica

zakryciem.

8. ODBIORY ROBÓT

Zasady odbiorów robót i płatności za ich wykonanie określa umowa.

9. PODSTAWY PŁATNOŚCI

Wykonawca uwzględni w cenie jednostkowej pozycji podstawowych wszystkie koszty robót tymczasowych jak również koszty robót towarzyszących niezbędnym do wykonania i odbioru robót podstawowych. Wszystkie roboty powinny być wykonane jako kompletne w zakresie przyjętego systemu oraz technicznie poprawne. Wykonawca nie może wykorzystywać luk lub pominąć w dokumentacji w celu zwiększenia kwoty umownej.

10. PRZEPISY ZWIĄZANE

10.1. Normy i normatywy

Wszystkie roboty należy wykonywać zgodnie z obowiązującymi normami i normatywami.

10.2. Przepisy prawne

- Ustawa Prawo budowlane z dnia 7 lipca 1994 r. (Prawo budowlane Dz. U. z 2013 r. poz. 1409) z późniejszymi zmianami.
- Ustawa o wyrobach budowlanych z dnia 16 kwietnia 2004 r. (Dz. U. nr 92 poz. 881) wraz z późniejszymi zmianami.
- Ustawa o planowaniu i zagospodarowaniu przestrzennym z dnia 27 marca 2003 r. (Dz. U. Nr 80/2003) wraz z późniejszymi zmianami.
- Ustawa o dostępie do informacji o środowisku i jego ochronie oraz o ocenach oddziaływania na środowisko z dnia 9 listopada 2000 r. (Dz. U. Nr 109/2000 poz. 1157)
- Ustawa Prawo geodezyjne i kartograficzne z dnia 17.05.1989 r. (Dz. U. Nr 30/1989 poz. 163) wraz z późniejszymi zmianami.
- Rozporządzenie Ministra Gospodarki Przestrzennej i Budownictwa z dnia 19.12.1994 r. w sprawie dopuszczenia do stosowania w budownictwie nowych materiałów oraz nowych metod wykonywania robót budowlanych (Dz. U. Nr 10/1995, poz. 48).

SZCZEGÓŁOWA SPECYFIKACJA TECHNICZNA

Budowa boiska do piłki nożnej wraz z infrastrukturą w miejscowości Pokrzywnica

II. SZCZEGÓŁOWE SPECYFIKACJE TECHNICZNE (SST)

SST-1 Ogrodzenie, wyposażenie

1.1. Przedmiot specyfikacji

Przedmiotem niniejszej Szczegółowej Specyfikacji Technicznej są wymagania dotyczące wykonania Budowa boiska do piłki nożnej wraz z infrastrukturą, w tym budowa budynku zaplecza, trybun, oświetlenia, ogrodzenia boiska oraz budowa parkingu w miejscowości Pokrzywnica; dz. nr ewid. 494/1, 494/4, 495/1, 495/2, 495/3, 495/6, 499/2, 500; obr. Pokrzywnica w zakresie:

- **budowa ogrodzenia boiska do piłki nożnej**
- **budowa piłkochwytów**
- **budowa trybun**
- **budowa chodników z kostki betonowej**

1.2. Zakres stosowania SST

Szczegółowa specyfikacja techniczna (SST) jest stosowana jako dokument przetargowy i kontraktowy przy zlecaniu i realizacji robót wymienionych w pkt. 1.1.

1.3. Zakres robót objętych SST

Roboty, których dotyczy specyfikacja obejmują wszystkie czynności umożliwiające i mające na celu montaż urządzeń sportowych i związanych z budową kompleksu sportowego, w szczególności:

-
- budowę ogrodzenia panelowego – wysokości zgodne z projektem
- budowę piłkochwytów w kształcie litery C wysokości 6 m – 2 zabramkowe i od strony rzeki
- budowę trybun i boksów dla zawodników

2. MATERIAŁY

2.1. Wymagania ogólne

Wszystkie materiały stosowane do wykonania robót muszą być zgodne z wymaganiami niniejszej SST i dokumentacji projektowej.

2.2. Wymagania szczegółowe

Ogrodzenie boiska

Ogrodzenie panelowe systemowe 3D z podmurówką zróżnicowanej wysokości:

- wokół stadionu - wys. 1,8 m z bramami i furtkami zgodnie z projektem
- ogrodzenie trybuny gości wysokości 2,20 m z furtkami zgodnie z projektem

SZCZEGÓŁOWA SPECYFIKACJA TECHNICZNA

Budowa boiska do piłki nożnej wraz z infrastrukturą w miejscowości Pokrzywnica

- ogrodzenie od strony boiska trybuny gospodarzy wys. 1,20 z furtką zgodnie z projektem

Piłkochwyty

Piłkochwyty w kształcie litery C o długości określonej w projekcie z furtką i bramą w jednym piłkochwycie zabramkowym..

Fundamenty ogrodzenia i piłkochwyty należy wykonać zgodnie z instrukcjami producenta

Trybuny (przykładowe dopuszczalne równoważne)

SZCZEGÓŁOWA SPECYFIKACJA TECHNICZNA
Budowa boiska do piłki nożnej wraz z infrastrukturą w miejscowości Pokrzywnica



Trybuna stała z siedziskami plastikowymi wyposażona jest w barierki ochronne z tyłu oraz z boków.

Różnica poziomów między kolejnymi podestami wynosi 300 mm. Konstrukcja trybun stałych wykonana jest z profili stalowych zamkniętych oraz blach, zabezpieczona antykorozyjnie poprzez cynkowanie ogniowe.

Trybuny przeznaczone na obiekty zewnętrzne posiadają podesty wykonane z krat pomostowych cynkowanych ogniowo . Siedziska plastikowe oferowane są w trzech typach: bez oparcia, ze średnim oparciem oraz z wysokim oparciem.






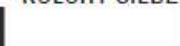


Rozstaw osiowy siedzisk	500 mm
Typ siedzisk	Siedziska plastikowe bez oparcia H= 11 cm Siedziska plastikowe ze średnim oparciem H= 25 cm Siedziska plastikowe z wysokim oparciem H= 32 cm
Różnica poziomów między podestami	300 mm
Wysokość stopni pośrednich	150 mm
Szerokość wejść w świetle	120 cm (moduł 125cm), 145 (moduł 150 cm)
Wykończenie elementów konstrukcji trybuny	Cynkowanie ogniowe
Materiały podestu	Kraty stalowe wciskane cynkowane ogniowo, oczko 44 x 33 mm, (inne rozwiązania, np. blacha ryflowana, dostępne na zamówienie)
Maksymalne obciążenie użytkowe podestu	Wg normy PN-EN 13200

Wszystkie wykonane są z polipropylenu i charakteryzują się solidną konstrukcją wsporczą z dodatkowymi żebrowanymi wzmocnieniami pod siedziskiem.

SZCZEGÓŁOWA SPECYFIKACJA TECHNICZNA
Budowa boiska do piłki nożnej wraz z infrastrukturą w miejscowości Pokrzywnica

Ilość rzędów	2	3	4	5	6	7	8	> 8
Parametry								
Głębokość trybuny z barierką [cm]	127	212	297	382	467	552	637	+ 85 cm na rząd
Wysokość ostatniego podestu [cm]	30	60	90	120	150	180	210	+ 30 cm na rząd
Średnia liczba miejsc na 1 m.b.*	~ 3,5	~ 5	~ 6,5	~ 8	~ 9,5	~ 11	~ 12,5	



KOLORY SIEDZISK STANDARTOWE				KOLORY SIEDZISK SPECJALNE			
							
RAL 5010	RAL 6032	RAL 3020	RAL 1003	RAL 9017	RAL 9003	RAL 7001	RAL 2028

TYPY SIEDZISK



Siedzisko z niskim oparciem H= 11 cm



Siedzisko z średnim oparciem H= 25 cm



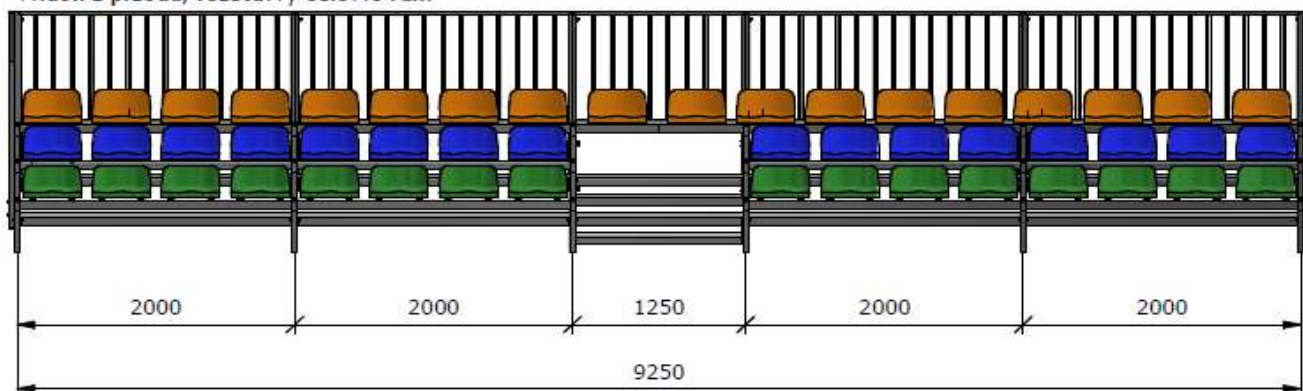
Siedzisko z wysokim oparciem H= 32 cm



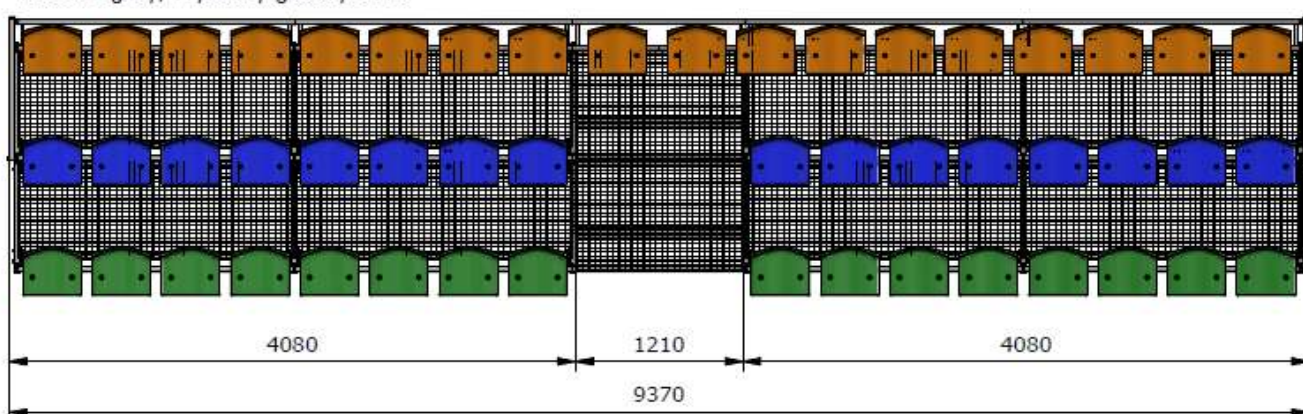
- Wszystkie elementy konstrukcyjne są cynkowane ogniowo, co stanowi ochronę antykorozyjną na okres nawet do 50 lat.
- Moduły z siedziskami o długości 200 (podstawowy) lub 150 cm (uzupełniający).
- Moduły wejściowe o długości 125 lub 150 cm, z wygodnymi stopniami pośrednimi.
- Opcjonalnie ramy nośne mogą być wyposażone w stopki regulacyjne pozwalające dostosowanie konstrukcji trybuny do nierównego podłoża, co umożliwia instalację trybun w lokalizacji tymczasowej, np. na podkładzie z płyt krawężnikowych.
- System pozwala na łatwą konfigurację i dopasowanie do istniejących warunków i możliwości miejscowych, trybuny projektowane są indywidualnie dla każdego obiektu, w oparciu o odpowiednie normy i przepisy techniczne dotyczące widowni.
- Zgodność z normą PN-EN 13200

SZCZEGÓŁOWA SPECYFIKACJA TECHNICZNA
Budowa boiska do piłki nożnej wraz z infrastrukturą w miejscowości Pokrzywnica

Widok z przodu, rozstawy osiowe ram



Widok z góry, wymiary gabarytowe



Typowym proponowanym przez nas zestawem konfiguracyjnym trybun jest moduł o długości 9,25 m (9,50 m w przypadku poszerzonego modułu schodowego) w osiach skrajnych ram. Zestaw składa się z 4 modułów z siedzeniami o szerokości 200 cm, oraz 1 modułu wejściowego o szerokości 125 (lub 150 cm). Proponujemy by planować i projektować zespoły trybun będące wielokrotnością tego zestawu, gdyż jest to najbardziej optymalny i ekonomiczny układ siedzisk i wejść, zgodny z przepisami techniczno-budowlanymi.

Stopy betonowe pod urządzenia sportowe i słupki ogrodzenia

Stopy betonowe mają za zadanie utwierdzenie słupków metalowych dla konstrukcji ogrodzenia i elementów urządzeń sportowych.

Beton na stopy:

- mieszanka betonowa winna odpowiadać wymaganiom PN-88/B-06250; -klasa betonu B25;
- stopień mrozoodporności-W2;
- wytrzymałość betonu wg PN-88/B-06250; 2.6. Materiały do wykonania fundamentów betonowanych „na mokro”

Deskowanie powinno zapewnić sztywność i niezmienność układu oraz bezpieczeństwo konstrukcji.

Deskowanie powinno być skonstruowane w sposób umożliwiający łatwy jego montaż i demontaż.

SZCZEGÓŁOWA SPECYFIKACJA TECHNICZNA
Budowa boiska do piłki nożnej wraz z infrastrukturą w miejscowości Pokrzywnica

Przed wypełnieniem mieszanką betonową, deskowanie powinno być sprawdzone, aby wykluczało wyciek zaprawy z mieszanki betonowej. Klasa betonu, jeśli w dokumentacji projektowej lub SST nie określono inaczej, powinna być B 15 lub B 20 (urządzenia sportowe B25). Beton powinien odpowiadać wymaganiom PN-B-06250.

Składnikami betonu są: cement, kruszywo, woda i domieszki. Cement stosowany do betonu powinien być cementem portlandzkim klasy 32,5 i spełniać wymagania PN-B-19701, Transport i przechowywanie cementu powinny być zgodne z ustaleniami podanymi w BN-88/6731-08. Kruszywo do betonu (piasek, żwir, grys, mieszanka z kruszywa naturalnego sortowanego, kruszywo łamane) powinno spełniać wymagania PN-B-06712. Woda powinna być „odmiany 1” i spełniać wymagania PN-B-32250. Bez badań laboratoryjnych można stosować wodę pitną. Domieszki chemiczne do betonu powinny być stosowane jeśli przewidują to dokumentacja projektowa, SST lub wskazania Inspektora Nadzoru, przy czym w przypadku braku danych dotyczących rodzaju domieszek, ich dobór powinien być dokonany zgodnie z zaleceniami PNB- 06250. Domieszki powinny spełniać wymagania PN-B23010.

3. SPRZĘT

Montaż elementów ręcznie.

Roboty można wykonać przy użyciu dowolnego sprzętu zaakceptowanego przez Inspektora Nadzoru Inwestorskiego. Sprzęt wykorzystywany przez Wykonawcę powinien być sprawny technicznie i spełniać wymagania techniczne w zakresie BHP.

Ogólne wymagania dotyczące sprzętu podano w ST-0 pkt. 4.

4. TRANSPORT I SKŁADOWANIE

Ogólne wymagania dotyczące transportu podano w ST-0 pkt. 5

Materiały mogą być przewożone dowolnymi środkami transportu, dopuszczonymi do wykonywania zamierzonych robót. Wszelkie zanieczyszczenia lub uszkodzenia dróg publicznych i dojazdów do terenu budowy. Wykonawca będzie usuwał na bieżąco i na własny koszt. Środki transportu wykorzystywane przez Wykonawcę powinny być sprawne technicznie i spełniać wymagania techniczne w zakresie BHP oraz przepisów o ruchu drogowym.

Przewożone elementy należy zabezpieczyć przed przesuwaniem.

5. WYKONANIE ROBÓT

5.1. Ogólne zasady wykonania robót

Ogólne zasady wykonania robót podano w ST-0 pkt. 2.1.

5.2. Warunki przystąpienia do robót

W przypadku wystąpienia odmiennych warunków gruntowych od uwidocznionych w projekcie

SZCZEGÓŁOWA SPECYFIKACJA TECHNICZNA

Budowa boiska do piłki nożnej wraz z infrastrukturą w miejscowości Pokrzywnica

budowlanym Wykonawca powinien powiadomić o tym fakcie Inspektora Nadzoru i Projektanta oraz wstrzymać prowadzenie robót, jeżeli dalsze ich prowadzenie może wpłynąć na bezpieczeństwo konstrukcji lub robót. Zgodę na wznowienie robót wydaje Inspektor Nadzoru Inwestorskiego na wniosek Wykonawcy po przedłożeniu przez Wykonawcę opinii Projektanta co do sposobu dalszego prowadzenia robót oraz wprowadzenia ewentualnych zmian konstrukcyjnych.

5.3. Wykonywanie robót

Wykonanie robót mokrych

Wykonawca przedstawi Inspektorowi Nadzoru do akceptacji projekt organizacji harmonogram robót uwzględniający wszystkie warunki w jakich będą wykonywane roboty. W zależności od wielkości robót, Wykonawca przedstawi do akceptacji Inspektora Nadzoru Inwestorskiego zakres robót ogrodzeniowych wykonywanych bezpośrednio na placu budowy i na zapleczu. Przed wykonaniem właściwych robót ogrodzeniowych należy wytyczyć trasę ogrodzenia w terenie na podstawie dokumentacji projektowej, SST lub wskazań Inspektora Nadzoru Inwestorskiego.

Do podstawowych czynności, objętych niniejszą SST, przy wznoszeniu ogrodzeń i montażu osprzętu sportowego należą:

- wykonanie dołów pod słupki i stopy
- wykonanie fundamentów betonowych pod słupki i urządzenia sportowe -ustawienie słupków i montaż tulei pod urządzenia sportowe.
- montaż urządzeń sportowych
- wykonanie właściwego ogrodzenia (montaż paneli)
- wykonanie bram i furtek.

5.4. Wykonanie dołów pod słupki

Jeśli dokumentacja projektowa, SST lub Inspektor Nadzoru nie podaje inaczej, to doły pod słupki powinny mieć wymiary w planie co najmniej o 20 cm większe od wymiarów słupka, a głębokość od 1,5 do 1,6 m. Jeśli dokumentacja projektowa lub SST nie podaje inaczej, to najpierw należy wykonać doły pod słupki narożne, bramowe i na załamaniach ogrodzenia, a następnie dokonać podziału odcinków prostych wg rysunków dokumentacji projektowej oraz przyjętego systemu ogrodzenia.

5.5. Wykonanie fundamentów betonowych pod słupki. Jeśli dokumentacja projektowa lub SST nie podaje inaczej, to słupki mogą być osadzone w betonie ułożonym w dołku. Słupkę należy wstawić w gotowy wykop i napełnić otwór mieszanką betonową odpowiadającą wymaganiom punktu 2. Do czasu stwardnienia betonu słupkę należy podeprzeć. Fundament betonowy wykonywany „na mokro”, w którym osadzono słupkę, można wykorzystywać do dalszych prac (np. napinania siatki) co najmniej po 7 dniach od ustawienia słupka w betonie, a jeśli temperatura w czasie wykonywania fundamentu jest niższa od 10°C -po 14 dniach.

SZCZEGÓŁOWA SPECYFIKACJA TECHNICZNA
Budowa boiska do piłki nożnej wraz z infrastrukturą w miejscowości Pokrzywnica

5.6. Ustawienie słupków

Słupki, bez względu na rodzaj i sposób osadzenia w gruncie, powinny stać pionowo w linii ogrodzenia, a ich wierzchołki powinny znajdować się na jednakowej wysokości. Słupki z rur powinny mieć zaspawany górny otwór rury. Słupki końcowe, narożne, bramowe oraz stojące na załamaniach ogrodzenia o kącie większym od 15° należy zabezpieczyć przed wychylaniem się ukośnymi słupkami wspierającymi lub stężeniami regulowanymi śrubą rzymską, ustawiając je wzdłuż biegu ogrodzenia pod kątem około od 20 do 45°. Słupki do siatki ogrodzeniowej powinny być przystosowane do umocowania na nich linek usztywniających przez posiadanie odpowiednich uszek lub otworów do zaczepów i haków metalowych. Słupki końcowe, narożne i bramowe powinny być dodatkowo przystosowane do umocowania do nich siatki.

5.8. Wykonanie bram i furtek

Bramy i furtki należy wykonać zgodnie z dokumentacją projektową. Montaż zgodnie z pkt. jw. Każda brama i furka powinna być kompletna z niezbędnym wyposażeniem jak zawiasy, rygle, zamki itp. Konstrukcja bram i furtek zgodnie z dokumentacją projektową.

5.9. Montaż osprzętu sportowego.

Osprzęt sportowy należy montować zgodnie z instrukcjami producentów.

6. KONTROLA JAKOŚCI ROBÓT

6.1. Ogólne zasady kontroli jakości robót

Ogólne zasady kontroli jakości podano w ST-0 pkt. 6.

6.2. Sprawdzenie jakości robót

Przed przystąpieniem do robót Wykonawca powinien uzyskać od producentów zaświadczenie o jakości (atesty) oraz wykonać badania materiałów przeznaczonych do wykonania robót i przedstawić ich wyniki Inspektorowi Nadzoru Inwestorskiego w celu akceptacji materiałów.

Do materiałów, których producenci są zobowiązani (przez właściwe normy PN i BN) dostarczyć zaświadczenie o jakości (atesty) należą:

- panele ogrodzeniowe
 - rury i kształtowniki na słupki;
 - typowe bramki z siatką do materiałów, których badania powinien przeprowadzić Wykonawca
- należą materiały do wykonania fundamentów betonowych „na mokro”. Uwzględniając nieskomplikowany charakter robót fundamentowych, na wniosek Wykonawcy, Inspektor Nadzoru Inwestorskiego może zwolnić go z potrzeby wykonania badań materiałów dla tych robót.

6.3.1. Badania materiałów w czasie wykonywania robót

SZCZEGÓŁOWA SPECYFIKACJA TECHNICZNA

Budowa boiska do piłki nożnej wraz z infrastrukturą w miejscowości Pokrzywnica

Wszystkie materiały dostarczone na budowę z zaświadczeniem o jakości (atestem) producenta powinny być sprawdzone w zakresie powierzchni wyrobu i jego wymiarów.

W przypadkach budzących wątpliwości można zlecić uprawnionej jednostce zbadanie właściwości dostarczonych wyrobów i materiałów w zakresie wymagań.

6.3.2. Kontrola w czasie wykonywania ogrodzenia

W czasie wykonywania ogrodzenia należy zbadać:

- a) zgodność wykonania ogrodzenia z dokumentacją projektową (lokalizacja, wymiary),
- b) zachowanie dopuszczalnych odchyłek wymiarów, c) prawidłowość wykonania dołów pod słupki, zgodnie z punktem 5.4,
- d) poprawność wykonania fundamentów pod słupki, zgodnie z punktem 5.5,
- e) poprawność ustawienia słupków, zgodnie z punktem 5.6;
- g) poprawność wykonania bram i furtek, zgodnie z punktem 5.8.

W przypadku wykonania spawanych złącz elementów ogrodzenia:

- a) przed oględzinami, spoinę i przylegające do niej elementy łączone (od 10 do 20 mm z każdej strony) należy dokładnie oczyścić z żużla, zgorzeliny, odprysków, rdzy, farb i innych zanieczyszczeń utrudniających prowadzenie obserwacji i pomiarów;
- b) oględziny złączy należy przeprowadzić wizualnie z ewentualnym użyciem lupy o powiększeniu od 2 do 4 razy; do pomiarów spoin powinny być stosowane wzorniki, przymiary oraz uniwersalne spoinomierze;
- c) w przypadkach wątpliwych można zlecić uprawnionej jednostce zbadanie wytrzymałości zmęczeniowej spoin, zgodnie z PN-M-06515;
- d) złącza o wadach większych niż dopuszczalne powinny być naprawione powtórным spawaniem;

6.4. Zasady postępowania z wadliwie wykonanymi elementami robót

Wszystkie materiały nie spełniające wymagań ustalonych w odpowiednich punktach SST6 zostaną przez Inspektora Nadzoru odrzucone.

Wszystkie elementy lub odcinki ogrodzenia, które wykazują odstępstwa od postanowień SST-6 zostaną rozebrane i ponownie wykonane na koszt Wykonawcy.

7. OBMIAR ROBÓT

7.1. Ogólne zasady prowadzenia robót

Ogólne zasady dokonywania obmiarów robót podano w ST-0 pkt. 7.

7.2. Jednostki obmiarowe

Według przedmiaru robót.

SZCZEGÓŁOWA SPECYFIKACJA TECHNICZNA

Budowa boiska do piłki nożnej wraz z infrastrukturą w miejscowości Pokrzywnica

8. ODBIÓR ROBÓT

Ogólne zasady odbioru robót określa ST-0 pkt.8.

Roboty uznaje się za wykonane zgodnie z dokumentacją projektową, SST i wymaganiami Inspektora Nadzoru Inwestorskiego, jeżeli wszystkie pomiary i badania z zachowaniem tolerancji wg punktu 6 dały wyniki pozytywne.

9. PODSTAWA PŁATNOŚCI

Ogólne zasady płatności za wykonanie robót określa umowa oraz ST-0 pkt.9.

10. PRZEPISY ZWIĄZANE

10.1. Normy i Rozporządzenia

PN-S-02205:1998 Drogi samochodowe. Roboty ziemne. Wymagania i badania

PN-H-97051 Ochrona przed korozją. Przygotowanie powierzchni stali, staliwa i żeliwa do malowania.

Ogólne wytyczne

PN-H-97053 Ochrona przed korozją. Malowanie konstrukcji stalowych. Ogólne wytyczne

PN-M-80006 Zanurzeniowe powłoki cynkowe na drutach stalowych. Badania

PN-M-80026 Druty okrągłe ze stali niskowęglowej ogólnego przeznaczenia

PN-M-80201 Liny stalowe z drutu okrągłego. Wymagania i badania

PN-M-82054 Śruby, wkręty i nakrętki stalowe ogólnego przeznaczenia. Ogólne wymagania i badania

PN-ISO-8501-1 Przygotowanie podłoży stalowych przed nakładaniem farb i podobnych produktów.

Stopnie skorodowania i stopnie przygotowania nie zabezpieczonych podłoży stalowych oraz podłoży stalowych po całkowitym usunięciu wcześniej nałożonych powłok

BN-73/0658-01 Rury stalowe profilowe ciągnione na zimno. Wymiary

BN-89/1076-02 Ochrona przed korozją. Powłoki metalizacyjne cynkowe i aluminiowe na konstrukcjach stalowych, stalowych i żeliwnych. Wymagania i badania

BN-83/5032-02 Siatki bezwęzłowe ciężkie z polietylen

BN-80/6366-02 Siatki metalowe. Siatki plecione ślimakowe (lub odpowiadające im normy EN)

ST-2 Chodniki z kostki brukowej betonowej

1.1. Przedmiot specyfikacji

Przedmiotem niniejszej Szczegółowej Specyfikacji Technicznej są wymagania dotyczące robót z betonowej kostki brukowej w ramach zadania pn. Budowa boiska do piłki nożnej wraz z infrastrukturą, w tym budowa budynku zaplecza, trybun, oświetlenia, ogrodzenia boiska oraz budowa parkingu w

SZCZEGÓŁOWA SPECYFIKACJA TECHNICZNA

Budowa boiska do piłki nożnej wraz z infrastrukturą w miejscowości Pokrzywnica

miejscowości Pokrzywnica; dz. nr ewid. 494/1, 494/4, 495/1, 495/2, 495/3, 495/6, 499/2, 500; obr.

Pokrzywnica w zakresie:

- **budowa ogrodzenia boiska do piłki nożnej**
- **budowa piłkochwyków**
- **budowa trybun**
- **budowa chodników z kostki betonowej**

1.2. Zakres stosowania specyfikacji

Niniejsza specyfikacja będzie stosowana jako dokument przetargowy i kontraktowy przy zleceniu i realizacji robót wymienionych w pkt. 1.1.

1.3. Zakres robót objętych SST

Ustalenia zawarte w niniejszej specyfikacji dotyczą zasad prowadzenia robót związanych z wykonywaniem nawierzchni z kostki brukowej betonowej.

Betonowa kostka brukowa stosowana jest do układania nawierzchni utwardzonych na terenie kompleksu sportowego:

2. MATERIAŁY

Warunkiem dopuszczenia do stosowania betonowej kostki brukowej w budownictwie drogowym jest posiadanie aprobaty technicznej.

Struktura wyrobu powinna być zwarta, bez rys, pęknięć, plam i ubytków.

Powierzchnia górna kostek powinna być równa i szorstka, a krawędzie kostek równe i proste, wklęsnięcia nie powinny przekraczać:

- 2 mm, dla kostek o grubości < 80 mm
- 3 mm, dla kostek o grubości > 80 mm

W kraju produkowane są kostki o dwóch standardowych wymiarach grubości:

- 60 mm, z zastosowaniem do nawierzchni nie przeznaczonych do ruchu samochodowego,
- 80 mm, do nawierzchni dla ruchu samochodowego.
- na długości – 3mm
- na szerokości – 3mm
- na grubości – 5mm

Kolory kostek produkowanych aktualnie w kraju to: szary, ceglany, klinkierowy, grafitowy i brązowy.

Wytrzymałość na ściskanie po 28 dniach (średnio z 6-ciu kostek) nie powinna być mniejsza niż 60MPa.

Dopuszczalna najniższa wytrzymałość pojedynczej kostki nie powinna być mniejsza niż 50MPa (w ocenie statystycznej z co najmniej 10 kostek).

Nasiąkliwość kostek betonowych powinna odpowiadać wymaganiom normy PN-B-06250 i wynosić nie

SZCZEGÓŁOWA SPECYFIKACJA TECHNICZNA

Budowa boiska do piłki nożnej wraz z infrastrukturą w miejscowości Pokrzywnica

więcej niż 5%.

Odporność kostek betonowych na działanie mrozu powinna być badana zgodnie z wymaganiami PN-B-06250. Odporność na działanie mrozu po 50 cyklach zamrażania i odmrażania próbek jest wystarczająca, jeżeli:

-próbka nie wykazuje pęknięć,

- strata masy nie przekracza 5%,

- obniżenie wytrzymałości na ściskanie w stosunku do wytrzymałości próbek nie zamrażanych nie jest większe niż 20%.

Ścieralność kostek betonowych określona na tarczy Boehmego wg PN-B-04111 [1] powinna wynosić nie więcej niż 4 mm

3. SPRZĘT

Małe powierzchnie nawierzchni z kostki brukowej wykonuje się ręcznie.

Jeśli powierzchnie są duże, a kostki brukowe mają jednolity kształt i kolor, można stosować mechaniczne urządzenia układające. Urządzenie składa się z wózka i chwytaka sterowanego hydraulicznie, służącego do przenoszenia z palety warstwy kostek na miejsce ich ułożenia. Urządzenie to, po skończonym układaniu kostek, można wykorzystać do wymiatania piasku w szczeliny zamocowanymi do chwytaka szczotkami.

Do zagęszczenia nawierzchni stosuje się wibratory płytowe z osłoną z tworzywa sztucznego. Do wyrównania podsypki z piasku można stosować mechaniczne urządzenie na rolkach, prowadzone liniami na szynie lub krawężnikach.

4. TRANSPORT

Uformowane w czasie produkcji kostki betonowe układane są warstwowo na palecie. Po uzyskaniu wytrzymałości betonu min. 0,7 R, kostki przewożone są na stanowisko, gdzie specjalne urządzenie pakuje je w folię i spina taśmą stalową, co gwarantuje transport samochodami w nienaruszonym stanie. Kostki betonowe można również przewozić samochodami na paletach transportowych producenta.

5. WYKONANIE ROBÓT

Podłoże pod ułożenie nawierzchni z betonowych kostek brukowych może stanowić grunt piaszczysty - rodzimy lub nasypowy.

Rodzaj podbudowy przewidzianej do wykonania pod ułożenie nawierzchni z kostki brukowej powinien być zgodny z dokumentacją projektową.

Podbudowę, w zależności od przeznaczenia, obciążenia ruchem i warunków gruntowo-wodnych, może

SZCZEGÓŁOWA SPECYFIKACJA TECHNICZNA

Budowa boiska do piłki nożnej wraz z infrastrukturą w miejscowości Pokrzywnica

stanowić:

- grunt ulepszony pospółką, odpadami kamiennymi, żużłem wielkopieczowym, spoiwem itp.,
- kruszywo naturalne lub łamane, stabilizowane mechanicznie,
- podbudowa tłuczniowa, żwirowa lub żużlowa,

lub inny rodzaj podbudowy określonej w dokumentacji projektowej.

Podbudowa powinna być przygotowana zgodnie z wymaganiami określonymi w specyfikacjach dla odpowiedniego rodzaju podbudowy.

Do obramowania nawierzchni z betonowych kostek brukowych można stosować krawężniki uliczne betonowe wg BN-80/6775-03/04 lub inne typy krawężników zgodne z dokumentacją projektową lub zaakceptowane przez Inspektora Nadzoru Inwestorskiego. Na podsypkę należy stosować piasek gruby, odpowiadający wymaganiom PN-B-06712. Grubość podsypki po zagęszczeniu powinna zawierać się w granicach od 3 do 5 cm. Podsypka powinna być zwilżona wodą, zagęszczona i wyprofilowana.

Kostkę układa się na podsypce lub podłożu piaszczystym w taki sposób, aby szczeliny między kostkami wynosiły od 2 do 3 mm. Kostkę należy układać ok. 1,5 cm wyżej od projektowanej niwelety nawierzchni, gdyż w czasie wibrowania (ubijania) podsypka ulega zagęszczeniu.

Po ułożeniu kostki, szczeliny należy wypełnić piaskiem, a następnie zamieść powierzchnię ułożonych kostek przy użyciu szczotek ręcznych lub mechanicznych i przystąpić do ubijania nawierzchni.

Do ubijania ułożonej nawierzchni z kostek brukowych stosuje się wibratory płytowe z osłoną z tworzywa sztucznego dla ochrony kostek przed uszkodzeniem i zabrudzeniem. Wibrowanie należy prowadzić od krawędzi powierzchni ubijanej w kierunku środka i jednocześnie w kierunku poprzecznym kształtek.

Do zagęszczania nawierzchni z betonowych kostek brukowych nie wolno używać walca. Po ubiciu nawierzchni należy uzupełnić szczeliny piaskiem i zamieść nawierzchnię. Nawierzchnia z wypełnieniem spoin piaskiem nie wymaga pielęgnacji - może być zaraz oddana do ruchu

6. KONTROLA JAKOŚCI ROBÓT

6.1. Ogólne zasady kontroli jakości robót

Ogólne zasady kontroli jakości podano w ST-0 pkt. 6.

6.2. Sprawdzenie jakości robót

Przed przystąpieniem do robót, Wykonawca powinien sprawdzić, czy producent kostek brukowych posiada atest wyrobu.

Niezależnie od posiadanego atestu, Wykonawca powinien żądać od producenta wyników bieżących badań wyrobu na ściskanie. Zaleca się, aby do badania wytrzymałości na ściskanie pobierać 6 próbek (kostek) dziennie (przy produkcji dziennej ok. 600 m² powierzchni kostek ułożonych w nawierzchni).

SZCZEGÓŁOWA SPECYFIKACJA TECHNICZNA

Budowa boiska do piłki nożnej wraz z infrastrukturą w miejscowości Pokrzywnica

Sprawdzenie prawidłowości wykonania nawierzchni z betonowych kostek brukowych polega na stwierdzeniu zgodności wykonania z dokumentacją projektową oraz:

- pomierzenie szerokości spoin,
- sprawdzenie prawidłowości ubijania (wibrowania),
- sprawdzenie prawidłowości wypełnienia spoin,
- sprawdzenie, czy przyjęty deseń (wzór) i kolor nawierzchni jest zachowany

Nierówności podłużne nawierzchni mierzone łatą lub planografem zgodnie z normą BN-68/8931-04 nie powinny przekraczać 0,8 cm

Spadki poprzeczne nawierzchni powinny być zgodne z dokumentacją projektową z tolerancją 0,5%. Różnice pomiędzy rzędnymi wykonanej nawierzchni i rzędnymi projektowanymi nie powinny przekraczać 1 cm.

Szerokość nawierzchni nie może różnić się od szerokości projektowanej o więcej niż 2cm.

Dopuszczalne odchyłki od projektowanej grubości podsypki nie powinny przekraczać 1,0cm.

7. OBMIAR ROBÓT

7.1. Ogólne zasady prowadzenia robót

Ogólne zasady dokonywania obmiarów robót podano w ST-0 pkt. 7.

7.2. Jednostki obmiarowe

Jednostką obmiarową jest m² (metr kwadratowy) wykonanej nawierzchni z betonowej kostki brukowej.

8. ODBIORY ROBÓT

Ogólne zasady odbioru robót określa ST-0 pkt.8.

Odbiorowi robót zanikających i ulegających zakryciu podlegają:

- przygotowanie podłoża,
- ewentualnie wykonanie podbudowy,
- wykonanie podsypki,
- wykonanie ławy pod krawężniki.

9. PODSTAWA PŁATNOŚCI

Ogólne zasady płatności za wykonanie robót określa umowa oraz ST-0 pkt.9.

10. PRZEPISY I NORMY DOTYCZĄCE PROWADZENIA ROBÓT

PN-B-04111 Materiały kamienne. Oznaczenie ścieralności na tarczy Boehmego.

PN-B-06250 Beton zwykły

SZCZEGÓŁOWA SPECYFIKACJA TECHNICZNA

Budowa boiska do piłki nożnej wraz z infrastrukturą w miejscowości Pokrzywnica

PN-B-06712 Kruszywa mineralne do betonu zwykłego

PN-B-19701 Cement. Cement powszechnego użytku. Skład, wymagania i ocena zgodności.

PN-B-32250 Materiały budowlane. Woda do betonów i zapraw

BN-68/8931-01 Drogi samochodowe. Oznaczenie wskaźnika piaskowego

BN-68/8931-04 Drogi samochodowe. Pomiar równości nawierzchni planografem i łatą.

SST-3 Betonowe obrzeża trawnikowe

1.1. Przedmiot specyfikacji

Przedmiotem niniejszej Szczegółowej Specyfikacji Technicznej są wymagania dotyczące robót związanych z ustawieniem betonowego obrzeża chodnikowego w ramach zadania pn. Budowa boiska do piłki nożnej wraz z infrastrukturą, w tym budowa budynku zaplecza, trybun, oświetlenia, ogrodzenia boiska oraz budowa parkingu w miejscowości Pokrzywnica; dz. nr ewid. 494/1, 494/4, 495/1, 495/2, 495/3, 495/6, 499/2, 500; obr. Pokrzywnica w zakresie:

- **budowa ogrodzenia boiska do piłki nożnej**
- **budowa piłkochwytów**
- **budowa trybun**
- **budowa chodników z kostki betonowej**

1.2. Zakres stosowania specyfikacji

Niniejsza specyfikacja będzie stosowana jako dokument przetargowy i kontraktowy przy zleceniu i realizacji robót wymienionych w pkt. 1.1.

1.3. Zakres robót objętych SST

Ustalenia zawarte w niniejszej specyfikacji dotyczą robót związanych z ustawieniem betonowego obrzeża chodnikowego.

2. MATERIAŁY

Materiałami stosowanymi są:

- obrzeża odpowiadające wymaganiom BN-80/6775-04/04 i BN-80/6775-03/01,
- żwir lub piasek do wykonania ław,
- cement wg PN-B-1970,
- piasek do zapraw wg PN-B-06711.

Przewiduje się w ramach przedmiotowego zadania zastosowanie obrzeży betonowych o wymiarach

SZCZEGÓŁOWA SPECYFIKACJA TECHNICZNA
Budowa boiska do piłki nożnej wraz z infrastrukturą w miejscowości Pokrzywnica

8x30x100cm.

Powierzchnie obrzeży powinny być bez rys, pęknięć i ubytków betonu, o fakturze z formy lub zatartej. Krawędzie elementów powinny być równe i proste.

Betonowe obrzeża mogą być przechowywane na składowiskach otwartych, posegregowane według rodzajów i gatunków.

Betonowe obrzeża należy układać z zastosowaniem podkładek i przekładek drewnianych o wymiarach co najmniej: grubość 2,5 cm, szerokość 5 cm, długość minimum 5 cm większa niż szerokość obrzeża.

3. SPRZĘT

Roboty wykonuje się ręcznie przy zastosowaniu drobnego sprzętu pomocniczego.

4. TRANSPORT

Betonowe obrzeża mogą być przewożone dowolnymi środkami transportu po osiągnięciu przez beton wytrzymałości minimum 0,7 wytrzymałości projektowanej.

Obrzeża powinny być zabezpieczone przed przemieszczeniem się i uszkodzeniami w czasie transportu.

5. WYKONANIE ROBÓT

Koryto pod podsypkę (ławę) należy wykonywać zgodnie z PN-B-06050. Wymiary wykopu powinny odpowiadać wymiarom ławy w planie z uwzględnieniem w szerokości dna wykopu ew. konstrukcji szalunku.

Podłoże pod ustawienie obrzeża może stanowić rodzimy grunt piaszczysty lub podsypka (ława) ze żwiru lub piasku, o grubości warstwy od 3 do 5 cm po zagęszczeniu. Podsypkę (ławę) wykonuje się przez zasypanie koryta żwirem lub piaskiem i zagęszczenie z polewaniem wodą.

Betonowe obrzeża należy ustawiać na wykonanym podłożu w miejscu i ze światłem (odległością górnej powierzchni obrzeża od ciągu komunikacyjnego) zgodnym z ustaleniami dokumentacji projektowej.

Zewnętrzna ściana obrzeża powinna być obsypana piaskiem, żwirem lub miejscowym gruntem przepuszczalnym, starannie ubitym.

Spoiny nie powinny przekraczać szerokości 1 cm. Należy wypełnić je piaskiem lub zaprawą cementowo-piaskową w stosunku 1:2. Spoiny przed zalaniem należy oczyścić i zmyć wodą. Spoiny muszą być wypełnione całkowicie na pełną głębokość.

6. KONTROLA JAKOŚCI ROBÓT

6.1. Ogólne zasady kontroli jakości robót

Ogólne zasady kontroli jakości podano w ST-0 pkt. 6.

6.2. Sprawdzenie jakości robót

Przed przystąpieniem do robót Wykonawca powinien wykonać badania materiałów przeznaczonych do ustawienia betonowych obrzeży i przedstawić wyniki tych badań Inspektorowi Nadzoru Inwestorskiego do akceptacji. Sprawdzenie wyglądu zewnętrznego należy przeprowadzić na podstawie

SZCZEGÓŁOWA SPECYFIKACJA TECHNICZNA

Budowa boiska do piłki nożnej wraz z infrastrukturą w miejscowości Pokrzywnica

ogłędzin elementu przez pomiar i policzenie uszkodzeń występujących na powierzchniach i krawędziach elementu. Pomiary długości i głębokości uszkodzeń należy wykonać za pomocą przymiaru stalowego lub suwmiarki z dokładnością do 1 mm, zgodnie z ustaleniami PN-B-10021 . Sprawdzenie kształtu i wymiarów elementów należy przeprowadzić z dokładnością do 1 mm przy użyciu suwmiarki oraz przymiaru stalowego lub taśmy. Sprawdzenie kątów prostych w narożach elementów wykonuje się przez przyłożenie kątownika do badanego naroża i zmierzenia odchyłek z dokładnością do 1mm.

Badania pozostałych materiałów powinny obejmować wszystkie właściwości określone w normach podanych dla odpowiednich materiałów wymienionych w pkt 2.

W czasie robót należy sprawdzać wykonanie:

- a) koryta pod podsypkę (ławę),
- b) podsypki (ławę) ze żwiru lub piasku,
- c) ustawienia betonowego obrzeża, przy dopuszczalnych odchyleniach:

linii obrzeża w planie, które może wynosić ± 2 cm na każde 100 m długości obrzeża, niwelety górnej płaszczyzny obrzeża , które może wynosić ± 1 cm na każde 100 m długości obrzeża, wypełnienia spoin, sprawdzane co 10 metrów, które powinno wykazywać całkowite wypełnienie badanej spoiny na pełną głębokość.

7. OBMIAR ROBÓT

7.1. Ogólne zasady prowadzenia robót

Ogólne zasady dokonywania obmiarów robót podano w ST-0 pkt. 7.

7.2. Jednostki obmiarowe

Zgodnie z przedmiarem robót.

8. ODBIORY ROBÓT

Ogólne zasady odbioru robót określa ST-0 pkt.8.

Roboty uznaje się za wykonane zgodnie z dokumentacją projektową, SST i wymaganiami Inspektora Nadzoru Inwestorskiego, jeżeli wszystkie pomiary i badania z zachowaniem tolerancji wg punktu 6 dały wyniki pozytywne.

9. PODSTAWA PŁATNOŚCI

Ogólne zasady płatności za wykonanie robót określa umowa oraz ST-0 pkt.9.

10. PRZEPISY I NORMY DOTYCZĄCE PROWADZENIA ROBÓT

PN-B-06050 Roboty ziemne budowlane PN-B-06250 Beton zwykły

PN-B-06711 Kruszywo mineralne. Piasek do betonów i zapraw

PN-B-10021 Prefabrykaty budowlane z betonu. Metody pomiaru cech geometrycznych

SZCZEGÓŁOWA SPECYFIKACJA TECHNICZNA

Budowa boiska do piłki nożnej wraz z infrastrukturą w miejscowości Pokrzywnica

PN-B-11111 Kruszywo mineralne. Kruszywa naturalne do nawierzchni drogowych. Żwir i mieszanka

PN-B-11113 Kruszywo mineralne. Kruszywa naturalne do nawierzchni drogowych. Piasek

PN-B-19701 Cement. Cement powszechnego użytku. Skład, wymagania i ocena zgodności

BN-80/6775-03/01 Prefabrykaty budowlane z betonu. Elementy nawierzchni dróg, ulic, parkingów i torowisk tramwajowych. Wspólne wymagania i badania

BN-80/6775-03/04 Prefabrykaty budowlane z betonu. Elementy nawierzchni dróg, ulic, parkingów i torowisk tramwajowych. Krawężniki i obrzeża.