

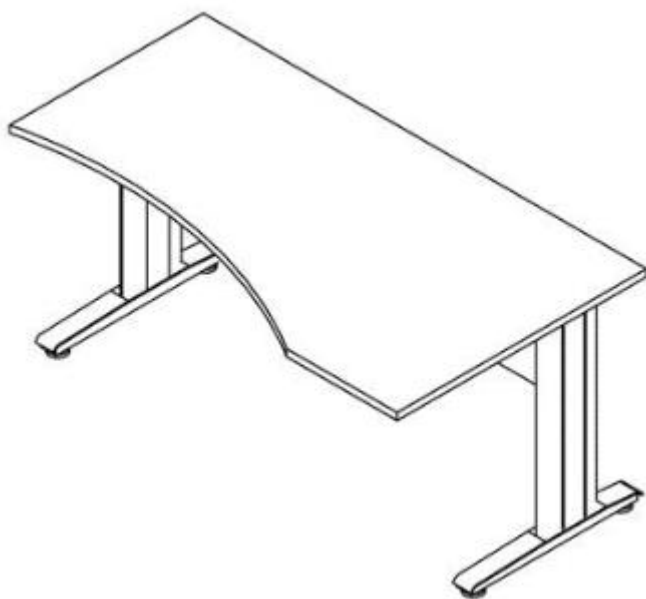
**SZCZEGÓŁOWY OPIS PRZEDMIOTU ZAMÓWIENIA**

**Zadanie częściowe nr 1**

Dostawa mebli do Działu Księgowości Majątkowej

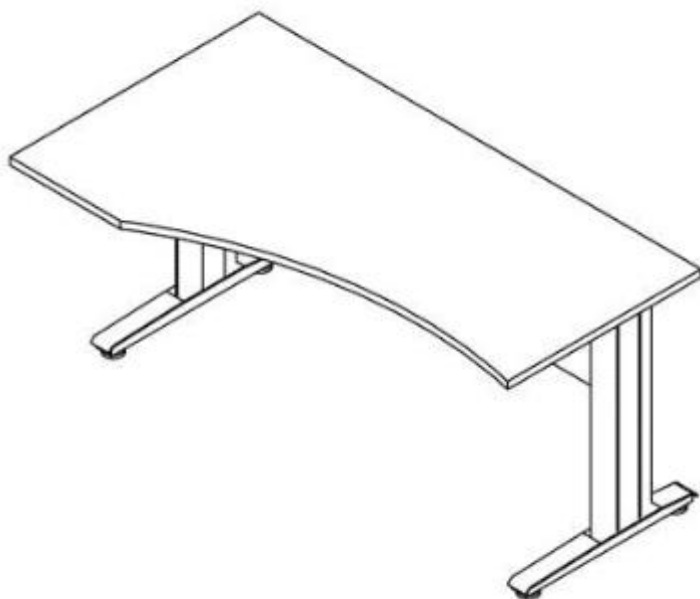
**1) Biurka kątowe prawe-2 sztuki.** Wymiary 160x90x75 (szerokość x głębokość x wysokość)

Blat i plecy z płyty wiórowej o grubości 25 mm, dwustronnie laminowanej z krawędziami bocznymi obrzeżem PCV w kolorze korpusu. Stelaż metalowy w kolorze aluminium RAL 9006, posiadający pionowy kanał kablowy, kolor wkładki stelaża RAL 7024, tłoczona stopa dolna. Kolor płyty :Calvados.



**2) Biurka kątowe lewe-2 sztuki.** Wymiary 160x90x75 (szerokość x głębokość x wysokość)

Blat i plecy z płyty wiórowej o grubości 25 mm, dwustronnie laminowanej z krawędziami bocznymi obrzeżem PCV w kolorze korpusu. Stelaż metalowy w kolorze aluminium RAL 9006, posiadający pionowy kanał kablowy, kolor wkładki stelaża RAL 7024, tłoczona stopa dolna. Kolor płyty :Calvados.



**3) Mobilne kontenery 4-szufladowe- 4 sztuki.** Wymiary 43x40x75 (szerokość x głębokość x wysokość)

Szuflady równo podzielone. Wieniec z płyty o grubości 25 mm, dwustronnie laminowanej z krawędziami bocznymi wykonanymi obrzeżem PCV w kolorze korpusu, natomiast boki i plecy z płyty o grubości 18 mm. Wkłady szuflad z płyty HDF o grubości 12 mm. Zamek centralny , prowadnice metalowe, uchwyty metalowe min. 10 cm. Kolor płyty :Calvados.

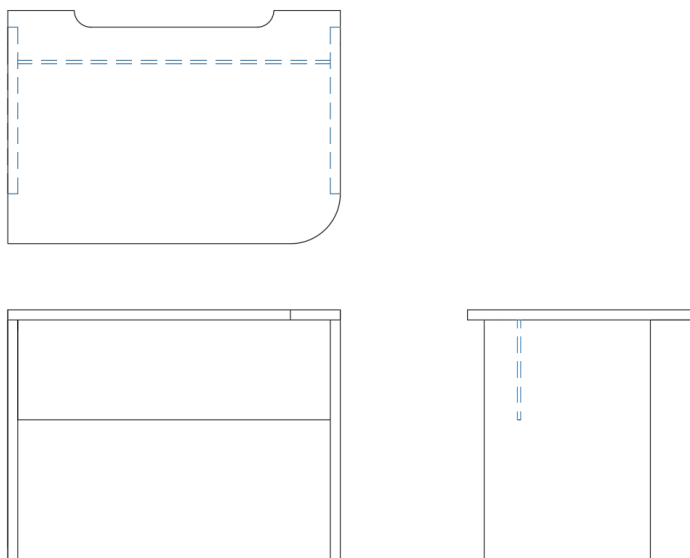


### **Zadanie częściowe nr 2**

Dostawa mebli do pomieszczenia pomiarowego w komorze termoklimatycznej Laboratorium Badań Technoklimatycznych i Maszyn Roboczych.

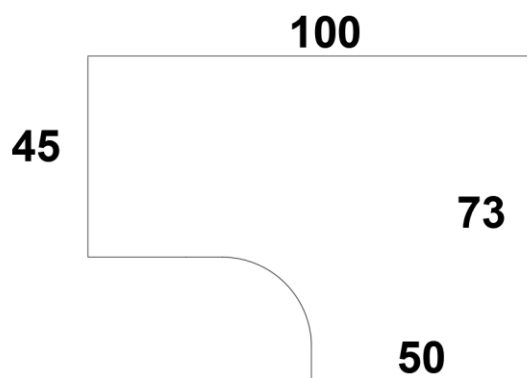
Wszystkie meble wykonane w kolorystyce ze standardowej palety kolorów. Preferowany kolor jasny typu dąb sorano jasny. Szczegółowy wybór koloru na etapie pomiarów szczegółowych wykonawcy. Podane wymiary są przybliżone i mogą ulec zmianie  $\pm 3$ cm. Meble wykonane ze standardowej płyty laminowanej 18mm, blaty biurk płyta laminowana 28mm.

- 1) Biurko o wymiarach: 100x75x76, zaokrąglony prawy przedni róg – promień 15 - **1 szt.**  
(biurka będą stały w jednym ciągu z szafą)
- blat – płyta laminowana 28 mm, obrzeża PCV w kolorze i fakturze blatu
  - przepust kablowy w formie podcięcia w blacie 20 cm od rogów, głębokości 5 cm, promień zaokrąglenia 5 cm
  - boczne ścianki – płyta laminowana 18 mm, obrzeża PCV w kolorze i fakturze ścianek, z przodu cofnięte o 15 cm od krawędzi blatu, z tyłu cofnięte o 5 cm od krawędzi blatu
  - płyta pomiędzy ściankami bocznymi min. 40 cm od podłogi i 15 cm od tylnej krawędzi blatu



Rys.1. Rysunek poglądowy na biurko nr 1

- 2) Biurko o wymiarach: 150x75x76, zaokrąglony lewy przedni róg – promień 15 - **1 szt.**  
– Wymagania – jw.
- 3) Biurko o wymiarach: 100x60x76, zaokrąglony prawy przedni róg – promień 15 - **1 szt.**  
– Wymagania – jw.
- 4) Biurko o wymiarach: 100x60x76, bez zaokrągleń - **1 szt.**  
– Wymagania – jw.
- 5) Biurko o wymiarach: 150x75x76, zaokrąglone oba przednie rogi – promień 15 - **1 szt.**  
– Wymagania – jw.
- 6) Biurko o wymiarach: 100x73x76, zaokrąglony wewnętrzny róg – promień 20 - **1 szt.**
- blat – płyta laminowana 28 mm, obrzeża PCV w kolorze i fakturze blatu
  - boczne ścianki po stronie krawędzi blatu o długościach 45 i 73
  - boczne ścianki – płyta laminowana 18 mm, obrzeża PCV w kolorze i fakturze ścianek, z przodu cofnięte o 15 cm od krawędzi blatu z tyłu cofnięte o 5 cm od krawędzi blatu
  - płyta pomiędzy ściankami bocznymi min. 40 cm od podłogi



Rys. 2. Rysunek poglądowy na biurko nr 6

7) kontener 3 szufladowy mobilny zamykany na zamek 43x43x70 - **3 szt.**

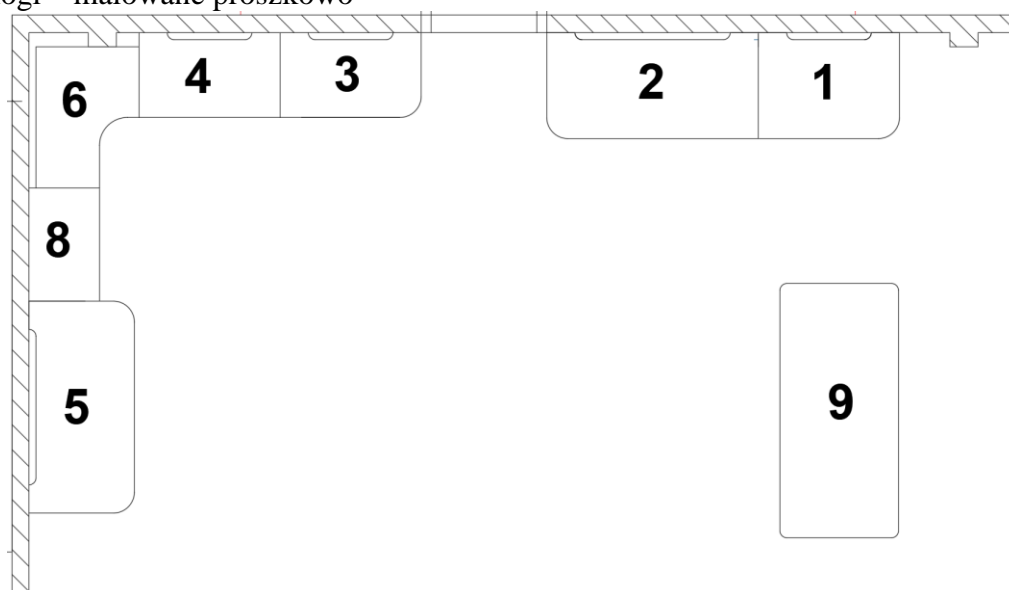
- wieniec górny - płyta laminowana 28 mm, obrzeża PCV
- boki, ściana tylna, front, szuflady, dolny - płyta laminowana 18 mm, obrzeża PCV
- zamek patentowy
- uchwyt – aluminium
- kółka
- dwa kontenery muszą się zmieścić z luzem pod biurko o szerokości 100 cm

8) szafka aktowa 80x50x200, 4 półki - **1 szt.**

- wieniec górny - płyta laminowana 28 mm, obrzeża PCV
- boki, ściana tylna, półki, wieniec dolny - płyta laminowana 18 mm, obrzeża PCV
- półki w odległości ok 35 cm od siebie mierzone od góry (wysokość segregatora z luzem)
- szafa zamykana żaluzją podnoszona do góry – wysokość szafy może zostać zwiększona o miejsce na mechanizm żaluzji
- zamek patentowy

9) stół konferencyjny 180x84x76 zaokrąglone wszystkie rogi – promień 5 cm - 1 szt

- blat – płyta laminowana 28 mm, obrzeża PCV w kolorze i fakturze blatu
- nogi – malowane proszkowo



Rys. 3. Rysunek poglądowy na ustawienie mebli w pomieszczeniu

### **Zadanie częściowe nr 3**

Dostawa mebli do pokoi A323, A324, A325, A329 Laboratorium Badań Technoklimatycznych i Maszyn Roboczych.

*Wszystkie meble wykonane w kolorystyce dualnej ze standardowej palety kolorów. Wybór kolorów na etapie pomiarów szczegółowych wykonawcy. Z uwagi na trwający remont pomieszczeń podane wymiary są przybliżone i mogą ulec zmianie  $\pm 3$ cm. Meble wykonane ze standardowej płyty laminowanej 18mm, blaty biurek płyta laminowana 28mm.*

#### **1) Pokój 324 (GT)**

1. Biurko komputerowe o wymiarach: szerokość 140cm, głębokość 70cm, wysokość 75cm. Po prawej stronie szuflady, po lewej stronie półka na komputer. Dodatkowo podstawka pod monitor. Biurko winno posiadać przepust kablowy. Na wzór poniższego zdjęcia.



2. Biurko o wymiarach: szerokość 180cm, głębokość 75cm, wysokość 75cm. Po prawej stronie szafka, lewa strona niezabudowana. Tył szafki wykonany również z płyty laminowanej (przy biurku będą zasiadać naprzemiennie osoby z obu stron, tak więc ważna jest estetyka wykonania również tylnej strony biurka)



3. Półka wieszana o wymiarach: szerokość: 179cm, wysokość 100cm, głębokość 23cm. Podział na trzy w pionie i poziomie. Na wzór poniższego zdjęcia.



4. Stolik: szerokość 80cm, głębokość 80cm, wysokość 75cm. Stelaż metalowy w kolorze szary grafitowy RAL 7024. Na wzór poniższego zdjęcia.



5. Szafka wolnostojąca o wymiarach: szerokość 60cm, głębokość 40cm, wysokość 90cm. Blat (kuchenny) wykonany z płyty wodoodpornej. Szafka ma posiadać dwie szuflady i jedne drzwiczki. Na wzór poniższego zdjęcia.



6. Szafka zlewozmywakowa o wymiarach: szerokość 65cm, głębokość 55cm, wysokość 90cm. Błat wodoodporny, zlewozmywak wpuszczany w blat. Uwaga szafka będzie stała pomiędzy dwoma ściankami, stąd nietypowa szerokość. Na wzór poniższego zdjęcia.



7. Szafa ubraniowa o wymiarach: szerokość 60cm, głębokość 50cm, wysokość 210cm. Na wzór poniższego zdjęcia.



8. Szafa na książki o wymiarach: szerokość 55cm, głębokość 35cm, wysokość 210cm. Wewnątrz półki rozmieszczone co 35cm (wysokość segregatora z luzem). Na wzór poniższego zdjęcia.



9. Szafka na książki o wymiarach szerokość 85cm, wysokość 210cm, głębokość 30cm. Na wzór poniższego zdjęcia.



10. Szafka na książki o wymiarach szerokość 85cm, wysokość 210cm, głębokość 30cm. Na wzór poniższego zdjęcia.



## 2) Pokój 325 (AG)

1. Szafa ubraniowa o wymiarach: szerokość 60cm, głębokość 50cm, wysokość 210cm. Na wzór poniższego zdjęcia.



2. Szafa na książki o wymiarach: szerokość 60cm, głębokość 35cm, wysokość 210cm. Wewnątrz półki rozmieszczone co 35cm (wysokość segregatora z luzem). Na wzór poniższego zdjęcia.



3. Szafka zlewozmywakowa o wymiarach: szerokość 65cm, głębokość 55cm, wysokość 90cm. Błat wodoodporny, zlewozmywak wpuszczany w blat. Uwaga szafka będzie stała pomiędzy dwoma ściankami, stąd nietypowa szerokość. Na wzór poniższego zdjęcia.



4. Biurko komputerowe o wymiarach: szerokość 180cm, głębokość 80cm, wysokość 80cm. Po prawej stronie biurka szuflady (3 lub 4), po lewej półka na komputer. W blacie biurka przepust kablowy wykonany z aluminium w kolorze czarnym - RAL9005. Dodatkowo podstawka pod monitory (dwie sztuki, lub jedna duża).



5. Szafka wolnostojąca o wymiarach: szerokość 60cm, głębokość 80cm, wysokość 80cm. Błat (kuchenny) wykonany z płyty wodoodpornej. Szafka ma posiadać dwie szuflady. Na wzór poniższego zdjęcia.



6. Szafka na książki o wymiarach szerokość 80cm, wysokość 210cm, głębokość 30cm. Na wzór poniższego zdjęcia.





### 3) Pokój 329 (ZD)

1. Szafka biurowa na skaner i drukarkę, o wymiarach: wysokość 75cm, szerokość 50cm, głębokość 40cm. Na wzór poniższego zdjęcia.



2. Biurko komputerowe o wymiarach szerokość 140cm, głębokość 70cm, wysokość 75cm. Po prawej stronie biurka zamykana szafka na komputer, po lewej stronie szuflady (mogą być również na klucz). W blacie biurka przepust kablowy wykonany z aluminium w kolorze czarnym - RAL9005. Na wzór poniższego zdjęcia.



3. Szafka wolnostojąca o wymiarach: szerokość 58cm, głębokość 30cm, wysokość 75cm. Blat (kuchenny) wykonany z płyty wodoodpornej. Szafka ma posiadać dwie szuflady. Na wzór poniższego zdjęcia.



4. Szafka zlewozmywakowa o wymiarach: szerokość 65cm, głębokość 55cm, wysokość 90cm. Błat wodoodporny, zlewozmywak wpuszczany w blat. Uwaga szafka będzie stała pomiędzy dwoma ściankami, stąd nietypowa szerokość. Na wzór poniższego zdjęcia.



5. Szafa ubraniowa o wymiarach: szerokość 60cm, głębokość 50cm, wysokość 210cm. Na wzór poniższego zdjęcia.



6. Szafa na książki o wymiarach: szerokość 60cm, głębokość 35cm, wysokość 210cm. Wewnątrz półki rozmieszczone co 35cm (wysokość segregatora z luzem). Na wzór poniższego zdjęcia.



7. Szafa na książki o wymiarach: szerokość 80cm, głębokość 30cm, wysokość 210cm (półki w części zamkniętej o podobnym rozkładzie jak część otwarta). Na wzór poniższego zdjęcia.



8. Szafa na książki o wymiarach: szerokość 80cm, głębokość 30cm, wysokość 210cm (półki w części zamkniętej o podobnym rozkładzie jak część otwarta). Na wzór poniższego zdjęcia.



9. Regał na książki o wymiarach: szerokość 80cm, głębokość 30cm, wysokość 210cm. Wewnątrz półki rozmieszczone co 35cm (wysokość segregatora z luzem). Na wzór poniższego zdjęcia.



10. Szafka kontener na kółkach z szufladami zamykanymi na kluczyk. Wymiary: szerokość 50cm, wysokość 75cm, głębokość 40cm. Na wzór poniższego zdjęcia.

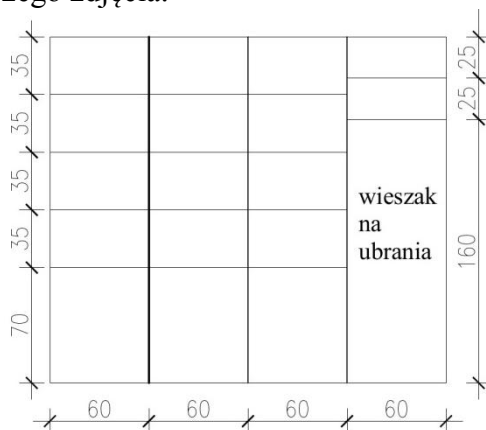


#### 4) Pokój 323 (AC/PP)

1. Szafka zlewozmywakowa o wymiarach: szerokość 65cm, głębokość 55cm, wysokość 90cm. Błat wodoodporny, zlewozmywak wpuszczany w blat. Uwaga szafka będzie stała pomiędzy dwoma ściankami, stąd nietypowa szerokość. Na wzór poniższego zdjęcia.



2. Szafa z drzwiami przesuwными o wymiarach: szerokość 240cm, wysokość 210cm, głębokość 50cm. Skrzydło po prawej stronie przeznaczone na ubrania, po lewej stronie półki na książki rozmieszczone na wysokość co 35cm (wysokość segregatora z luzem) z możliwością konfiguracji. Na wzór poniższego zdjęcia.



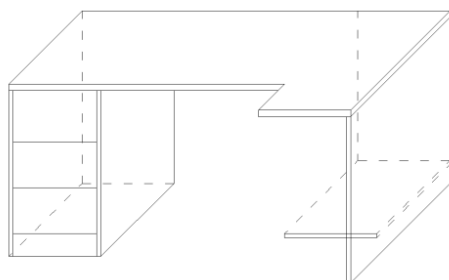
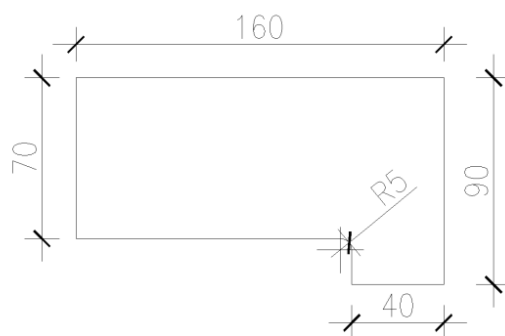
3. Regał na książki o wymiarach: szerokość 80cm, głębokość 25cm, wysokość 210cm. Wewnątrz półki rozmieszczone co 35cm (wysokość segregatora z luzem). Na wzór poniższego zdjęcia.



4. Biurko komputerowe o wymiarach: szerokość 150cm, głębokość 70cm, wysokość 75cm. Po prawej stronie biurka szuflady (3), po lewej półka na komputer. Dodatkowo podstawka pod monitor. W blacie biurka przepust kablowy wykonany z aluminium w kolorze czarnym - RAL9005. Tył biurka ma być estetycznie zabudowany – będzie stał frontem do klienta. Na wzór poniższego zdjęcia.



5. Biurko komputerowe o wymiarach: szerokość 160cm, głębokość 70/90cm, wysokość 75cm. Po prawej stronie biurka półka na komputer, po lewej szuflady (3). Dodatkowo podstawka pod monitor. Błat biurka ma mieć kształt i wymiary jak na poniższym rysunku. W blacie biurka przepust kablowy wykonany z aluminium w kolorze czarnym - RAL9005. Dodatkowo podstawka pod monitor. Tył biurka ma być estetycznie zabudowany – będzie stał frontem do klienta.



6. Stolik: szerokość 95cm, głębokość 50cm, wysokość 75cm. Stelaż metalowy w kolorze szary grafitowy RAL 7024. Dwie sztuki.



7. Szafa na książki o wymiarach: szerokość 80cm, głębokość 30cm, wysokość 210cm (półki w części zamkniętej w podobnym rozkładzie jak część otwarta). Na wzór poniższego zdjęcia.



8. Szafka o wymiarach: szerokość 80cm, głębokość 30cm, wysokość 90cm. Błat (kuchenny) wykonany z płyty wodoodpornej. Szafka ma posiadać trzy szuflady. Na wzór poniższego zdjęcia.

