

BIURKO Z DOSTAWKĄ 160x162x74**BLAT**

GŁUGOŚĆ: 1600 mm

SZEROKOŚĆ Z DOSTAWKĄ 1620 mm

WYSOKOŚĆ: 740

GRUBOŚĆ BLATU: 20 mm

Wykonany z płyty melaminowanej obustronnie o klasie higieniczności E1, grubości 25 mm.

Kolor biały, mat

Krawędź blatu wykończona PCV o grubości 2mm.

Regulacja wysokości: poziomująca +/- mm

STELAŻ BIURKA W KSZTAŁCIE LITERY

„U”, PROFIL PROSTOKĄTNY

WYSOKOŚĆ: 750 mm

SZEROKOŚĆ: 60 mm

GRUBOŚĆ: 20 mm

profil: prostokątny 60x20 mm

profil łączyny: 60x20 mm

Wzmocnienie blatu dostawki z

blachy gr. 2 mm. Regulacja

poziomująca w zakresie: +/- 10 mm.

Konstrukcja wykonana jest z

grubościennego profilu

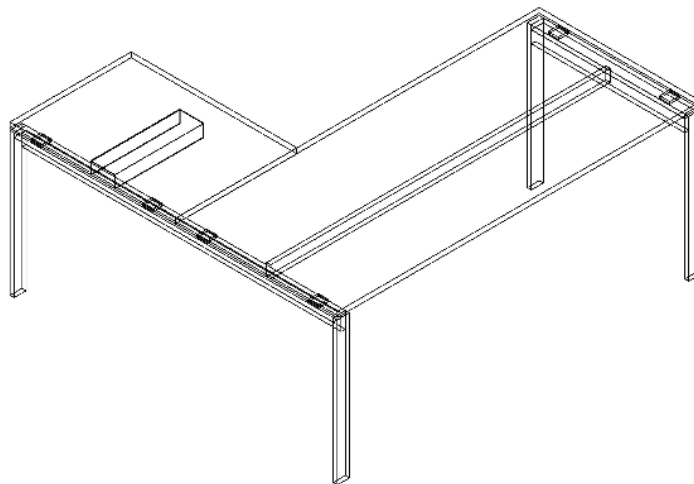
metalowego, lakierowany

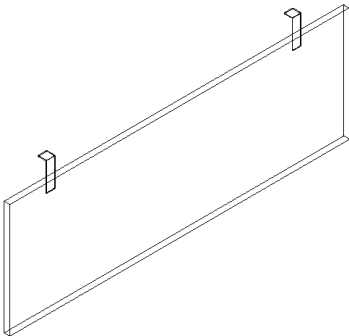
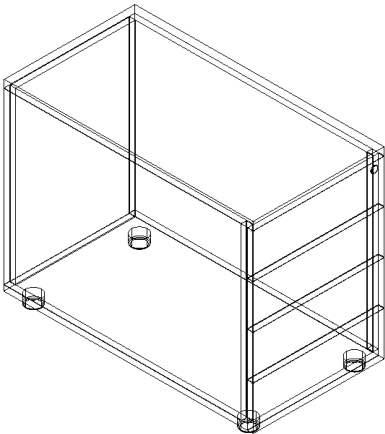
proszkowo na kolor jasny grafit,

mat.

Miejsce na przelotkę kablową Ø80

mm



<p>OSŁONA PRZEDNIA BIURKA do biurek „1600”</p> <p>Panel frontowy płytowy płyta 18 mm wysokość: 400 mm</p> <p>Kolor: jasny grafit, mat</p>	
<p>KONTENER MOBILNY 43x80x55</p> <p>GŁĘBOKOŚĆ 800 mm SZEROKOŚĆ 430 mm WYSOKOŚĆ 550 mm</p> <p>GRUBOŚĆ PŁYTY MEBLOWEJ: 18 mm Wieniec górny 25 mm 1 wkład piórnikowy 4 szuflady płytowe Płyta meblowa, kolorystyka frontu i wieńca górnego oraz korpusu: kolor biały, mat Zamek centralny z wymienną wkładką. Stopki h=30</p>	
<p>PRZELOTKA KABLOWA OKRĄGŁA Ø80 MM</p>	
<p>KRĘGOSŁUP KABLOWY WYSOKOŚĆ 700 mm</p>	

FOTEL

2 SZTUKI

SZEROKOŚĆ 530 mm

WYSOKOŚĆ 830 mm

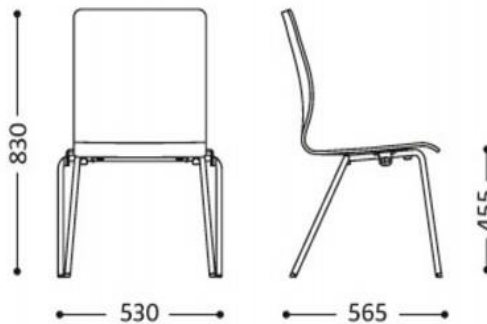

GŁĘBOKOŚĆ 565 mm

WYSOKOŚĆ SIEDZISKA 455 mm

Rama na 4 nogach (4L) – wykonana z rury stalowej $\varnothing 18 \times 2,0$ mm, chromowana (CR)

Siedzisko i oparcie - kubetek drewniany (WOOD) – wykonany z 8-warstwowej sklejki bukowej, grubość 10,5 mm.

Kubetek drewniany z tapicerowaną nakładką na siedzisku (SEAT-PLUS) – nakładka siedziska wykonana z 3-warstwowej sklejki bukowej, grubość 4,5 mm, pokrytej pianką ciętą o grubości 20 mm, gęstość 25 kg / m³

KOLOR TAPICERKI:**SZAFA AKTOWA**

2 SZTUKI

SZEROKOŚĆ: 800 mm

GŁĘBOKOŚĆ: 420 mm

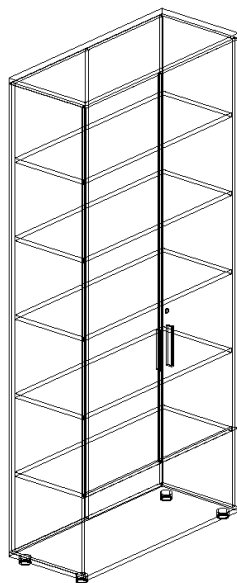
WYSOKOŚĆ: 220

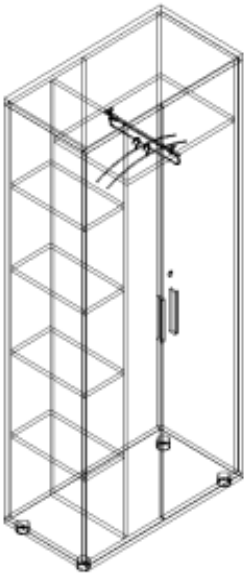
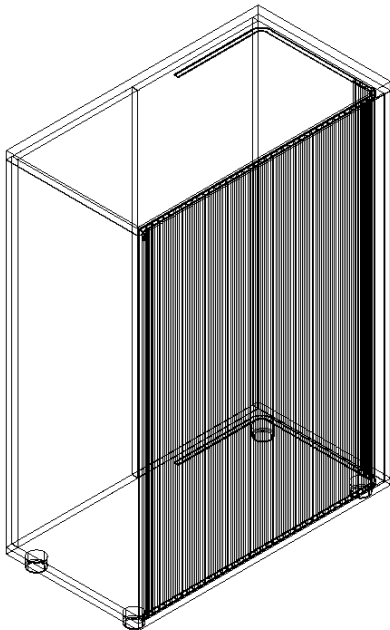
Płyta meblowa 25 mm

Kolorystyka frontu i wieńca górnego oraz korpusu: jasny grafit

Zamek centralny z wymienną wkładką

Stopki h=30



<p>SZAFA UBRANIOWA 1 SZTUKA</p> <p>SZEROKOŚĆ: 800 mm GŁĘBOKOŚĆ: 420 mm WYSOKOŚĆ: 1845 mm</p> <p>Płyta meblowa 25 mm, drążek ubraniowy, półka nad drążkiem. Kolorystyka frontu i wieńca górnego oraz korpusu: kolor jasny grafit, mat. Zamek centralny z wymienną wkładką. Stopki h=30</p>	
<p>SZAFA ŻALUZIOWA 80x42x113.8</p> <p>SZEROKOŚĆ 800 GŁĘBOKOŚĆ 420 WYSOKOŚĆ 1138</p> <p>Półka płytowa 25 mm Żaluzja PVC kolor aluminium. Kolorystyka wieńca górnego, korpusu, frontu i półek: wykonana z płyty melaminowanej, jasny grafit, mat. Zamek centralny z wymienną wkładką. Stopki h=30</p>	
<p>BIAŁA TABLICA SUCHO-ŚCIERALNA, MAGNETYCZNA W ALUMINIOWEJ RAMIE 120X90</p>	

Minimalny okres gwarancji wynosi: 12 miesięcy

Tolerancja dopuszczalna w wymiarach mebli wynosi +/-1 cm.