

## Szczegółowy opis zamówienia

Załącznik nr 2 do SWZ

POM. SZKOŁY DOKTORSKIEJ

POM. 1.31; 1.31A; 1.32

### BIURKO

7 SZTUK

SZEROKOŚĆ 1400 mm

GŁĘBOKOŚĆ 700 mm

WYSOKOŚĆ 750 mm

GRUBOŚĆ BLATU: 25 mm

Wykonany z płyty melaminowanej,  
kolor biały, mat.

O klasie higieniczności E1, o grubości  
25 mm.

Krawędź blatu wykończona PCV o  
grubości 2mm.

STELAŻ BIURKA W KSZTAŁCIE LITERY  
„O”, PROFIL PROSTOKĄTNY

WYSOKOŚĆ: 750 mm

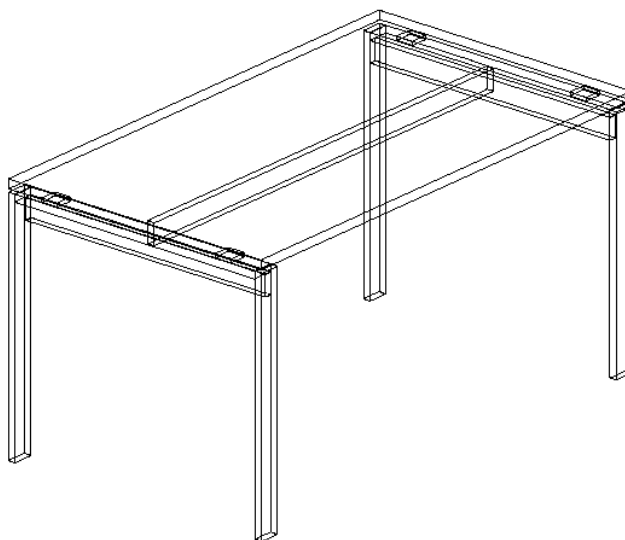
SZEROKOŚĆ: 60 mm

GRUBOŚĆ: 20 mm

profil: prostokątny 60x20 mm

profil łączyny: 60x20 mm

Konstrukcja wykonana jest z  
grubościennego profilu  
metalowego, lakierowany  
proszkowo na kolor jasny grafit



## KRZESŁO KONFERENCYJNE

20 SZTUK

SZEROKOŚĆ 530 mm

WYSOKOŚĆ 830 mm

GŁĘBOKOŚĆ 565 mm

WYSOKOŚĆ SIEDZISKA 455 mm


Rama na 4 nogach (4L) – wykonana z rury stalowej  $\varnothing 18 \times 2,0$  mm, chromowana (CR)

Siedzisko i oparcie - kubetek drewniany (WOOD) – wykonany z 8-warstwowej sklejki bukowej, grubość 10,5 mm.

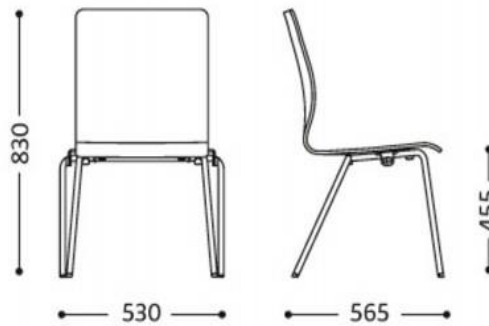
Kubetek drewniany z tapicerowaną nakładką na siedzisku (SEAT-PLUS) – nakładka siedziska wykonana z 3-warstwowej sklejki bukowej, grubość 4,5 mm, pokrytej pianką ciętą o grubości 20 mm, gęstość 25 kg / m<sup>3</sup>

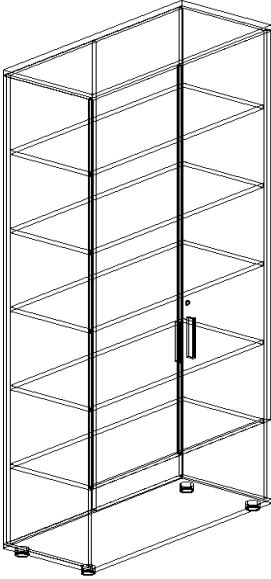
Możliwość sztaplowania.

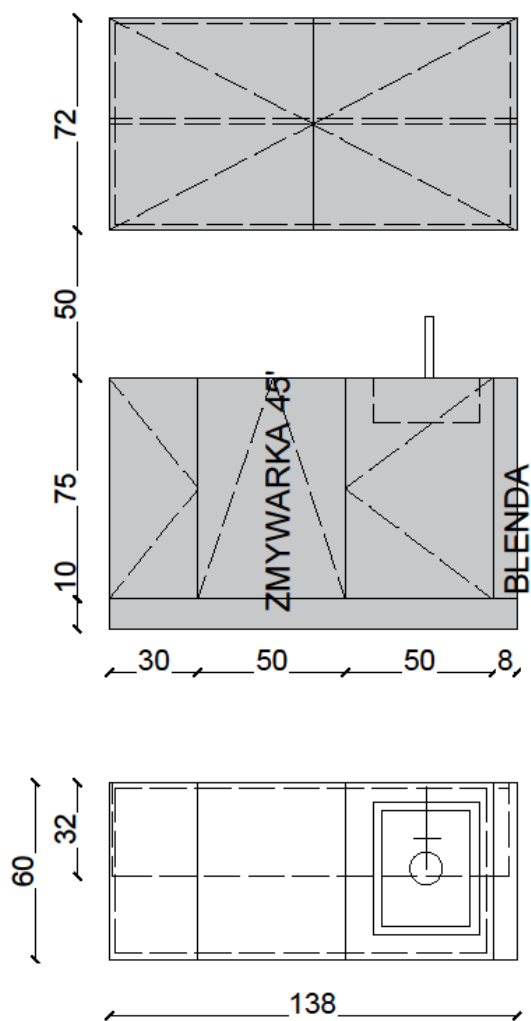
### KOLOR TAPICERKI:



**Jasny szary**



<p><b>SZAFKA AKTOWA</b></p> <p>3 SZTUKI</p> <p>SZEROKOŚĆ: 1000 mm GŁĘBOKOŚĆ: 420 mm WYSOKOŚĆ: 2200 mm</p> <p>Płyta meblowa 25 mm Kolorystyka frontu i wieńca górnego oraz korpusu: płyta melaminowana drewnopodobna, dąb Zamek centralny z wymienną wkładką Stopki h=30</p>	
<p><b>STOLIK SKŁADANY ŚCIENNY</b></p> <p><b>74x60</b></p>	<p>Blat wykonany z płyty meblowej. 25-30 mm, wykończenie obustronne, płyty melaminowanej o strukturze drewna, o grubości 30 mm z płyty Dąb Anthor Naturalny oklejona odporną za czynniki mechaniczne PCV 2mm.</p> <p>Blat montowany do ściany z możliwością złożenia.</p> <p>Udźwig 60kg / Kołki uniwersalne do montażu</p>
<p><b>MEBLE KUCHENNE</b></p> <ul style="list-style-type: none"> <li>• <b>SZAFKA SZTOJĄCA</b> <b>30x55x72</b></li> <li>• <b>SZAFKA NA ZMYWARKĘ</b> <b>50x55x72</b></li> <li>• <b>ZMYWARKA 45'</b></li> <li>• <b>SZAFKA 50x55x72</b></li> <li>• <b>BLENDY 8x72</b></li> <li>• <b>BLAT 138x60x3</b></li> <li>• <b>SZAFKA WISZĄCA Z PÓŁKAMI</b> <b>ORAZ OCIEKACZEM NA</b> <b>NACZYNNIA 138x3x72</b></li> <li>• <b>Zlewa stalowy 36x45</b></li> </ul>	<p>Wykonane z płyty meblowej o grubości 25 mm, laminowane na kolor jasny szary, otwierane uchwytem, z cichym domykiem. Cokół wysoki na 10 cm</p> <p>Szafka górna otwierana bez uchwytów, na click.</p> <p>Blat wykonany z płyty melaminowanej o strukturze drewna, o grubości 30 mm z płyty Dąb Anthor Naturalny, oklejona odporną za czynniki mechaniczne PCV 2mm.</p> <p>Zlew stalowy z baterią chromowaną</p>



**WIESZAK METALOWY NA UBRANIA  
PROSTY**

Długość 100 cm

Wysokość: 15 cm

Ilość zawieszek: 20

Kolor: Czarny

Udźwig haczyka: 30 kg

Materiał: Stal

Minimalny okres gwarancji wynosi: 12 miesięcy

Tolerancja dopuszczalna w wymiarach mebli wynosi +/-1 cm.