

















Z-02 ZESTAWIENIE WYPOSAŻENIA MEBLOWEGO						
L.P.	Symbol na rysunku	Nazwa	Opis parametrów	Grafika		Ilość (szt.)
1.	Pu1a	Pufa tapicerowana okrągła o średnicy 45 cm	Okrągła pufa tapicerowana w kolorze jasnym niebieskim zbliżonym do RAL 5014. Materiał o odporności na ścieranie 100 000 cykli Martindale. Stopki wykonane z pełnego aluminium.		0.16;	2
2.	Pu2	Pufa tapicerowana okrągła o średnicy 90 cm	Okrągła pufa tapicerowana w kolorze niebieskim zbliżonym do RAL 5007. Materiał o odporności na ścieranie 100 000 cykli Martindale. Stopki wykonane z pełnego aluminium.		0.16;	1
3.	B1	Biurko o wymiarach 140 x 80 cm	<p>Błat:</p> <ul style="list-style-type: none"> <li>- płyta melaminowana na kolor naturalnego dębu bielonego; głębokość blatu 80 cm.</li> </ul> <p>Stelaż:</p> <ul style="list-style-type: none"> <li>- metal malowany proszkowo na kolor antracytowy RAL7016; każde biurko jest wyposażone w blat przesuwny;</li> </ul> <p>Wyposażenie dodatkowe:</p> <ul style="list-style-type: none"> <li>- kanał kablowy w kolorze stelaża; wieszak na akcesoria; otwór na przepust kablowy w blacie.</li> </ul> <p>Wymiary:</p> <ul style="list-style-type: none"> <li>- szerokość: 80 cm,</li> <li>- długość: 140 cm.</li> <li>- wysokość: 74 cm.</li> </ul>		0.27	1



4.	B2	Biurko gabinetowe o wymiarach 200 x 100 cm	<p>Biurko gabinetowe wsparte na szafce z jedną nogą.</p> <p>Blat:</p> <ul style="list-style-type: none"> <li>- płyta z okleiną naturalną w kolorze bielonego dębu,</li> <li>- narożniki blatów są zaokrąglone.</li> </ul> <p>Stelaż:</p> <ul style="list-style-type: none"> <li>- metal malowany proszkowo na kolor antracytowy RAL7016.</li> </ul> <p>Nogi biurka:</p> <ul style="list-style-type: none"> <li>- metal malowany proszkowo na kolor antracytowy RAL7016, stopki chromowane;</li> <li>- pionowe prowadzenie kabli w każdej nodze metalowej.</li> </ul> <p>Wypożazenie dodatkowe:</p> <ul style="list-style-type: none"> <li>- otwór na przepust kablowy w blacie,</li> </ul> <p>Biurko gabinetowe wsparte na szafce z jedną nogą.</p> <p>Wymiary:</p> <ul style="list-style-type: none"> <li>- szerokość: 100 cm,</li> <li>- długość: 200 cm,</li> <li>- wysokość: 74 cm.</li> </ul>		0.28; 0.29;	2
5.	Sb1	Kontener biurowy z kółkami 40 x60 cm	<p>Kontener podbiurkowy na kółkach z 3 szufladami. Górna szuflada zamykana na zamek.</p> <p>Korpus i fronty:</p> <ul style="list-style-type: none"> <li>- płyta melaminowana - obudowa w kolorze antracytowym, fronty okleina naturalna w kolorze bielonego dębu.</li> </ul> <p>Szafa wyposażona w:</p> <ul style="list-style-type: none"> <li>- zamek centralny z blokadą wysuwu więcej niż jednej szuflady,</li> <li>- samodociąg - mechanizm zamykania szuflady, który pozwala na dociągnięcie frontu do korpusu.</li> </ul> <p>Wymiary:</p> <ul style="list-style-type: none"> <li>- szerokość: 40 cm,</li> <li>- głębokość: 60 cm,</li> <li>- wysokość: 56 cm.</li> </ul>		0.27	1

6.	Sb2	Konter biurowy 155x50 cm	<p>Kontener biurowy z 2 szafkami i 3 szufladami w środkowej części.</p> <p>Korpus i fronty:</p> <ul style="list-style-type: none"> <li>- okleina naturalna gr. 25 mm, MDF lakier struktura, kolor antracytowy, gr. 25 mm</li> <li>- krawędzie ścian bocznych są zaokrąglone</li> <li>- otwieranie frontów systemem „push to open”</li> </ul> <p>Cokół:</p> <ul style="list-style-type: none"> <li>- metal malowany proszkowo na kolor antracytowy RAL7016.</li> </ul> <p>Wymiary:</p> <ul style="list-style-type: none"> <li>- szerokość: 50 cm,</li> <li>- długość: 155 cm,</li> <li>- wysokość: 53 cm.</li> </ul>		0.28; 0.29;	2
7.	Sz1	Szafka biurowa o wym. 100,4 x 44 cm, h=112 cm	<p>Korpus:</p> <ul style="list-style-type: none"> <li>- płyta melaminowana - obudowa w kolorze antracytowym,</li> </ul> <p>Fronty:</p> <ul style="list-style-type: none"> <li>- okleina naturalna w kolorze bielonego dębu.</li> </ul> <p>Podstawa:</p> <ul style="list-style-type: none"> <li>- cokół - metal malowany proszkowo do którego można zamontować listwę cokołową</li> <li>- Płozы szaf - metal malowany proszkowo,</li> </ul> <p>Wymiary:</p> <ul style="list-style-type: none"> <li>- szerokość: 44 cm,</li> <li>- długość: 100,4 cm,</li> <li>- wysokość: 112 cm.</li> </ul>		0.28; 0.29;	4
8.	Sz2	Szafa biurowa z miejscem na ubrania wierzchnie o wym. 100,4 x 44 cm, h=149 cm	<p>Korpus:</p> <ul style="list-style-type: none"> <li>- płyta melaminowana - obudowa w kolorze antracytowym,</li> </ul> <p>Fronty:</p> <ul style="list-style-type: none"> <li>- okleina naturalna w kolorze bielonego dębu.</li> </ul> <p>Podstawa:</p> <ul style="list-style-type: none"> <li>- cokół - metal malowany proszkowo do którego można zamontować listwę cokołową</li> <li>- Płozы szaf - metal malowany proszkowo,</li> </ul> <p>Wymiary:</p> <ul style="list-style-type: none"> <li>- szerokość: 44 cm,</li> <li>- długość: 100,4 cm,</li> <li>- wysokość: 149 cm.</li> </ul>		0.28; 0.29;	2

9.	Szp1	Szafka socjalna, dwudzieloona, 6-drzwiowa, 90 x 185 x 45 cm	<p>Szafka metalowa posiada 6 skrytek zamykanych na zamek z kluczem.</p> <p>Drzwiczki pokrywa odporna na ścieranie farba, przypominająca kolorem dąb w odcieniu sonoma.</p> <p>Szafa socjalna powstała z malowanej proszkowo stali o grubości 0,6 mm na kolor biały jest mocna i wytrzymała.</p> <p>Kolor: korpus - biały (RAL 9003) / drzwiczki - dąb sonoma.</p> <p>Wymiary szafy:</p> <ul style="list-style-type: none"> <li>- Wysokość: 185 cm;</li> <li>- Szerokość: 90 cm;</li> <li>- Głębokość: 45 cm;</li> </ul> <p>Wymiary skrytki:</p> <ul style="list-style-type: none"> <li>- Wysokość: 84,6 cm;</li> <li>- Szerokość: 26,6 cm;</li> <li>- Głębokość: 45,0 cm.</li> </ul>		0.26;	2
10.	Szp2	Szafka socjalna dwudzielona w kształcie litery L, 4-drzwiowa 80 x 185 x 45 cm	<p>Szafka metalowa posiada 4 skrytki zamykanych na zamek z kluczem.</p> <p>Drzwiczki pokrywa odporna na ścieranie farb kolorze białymj.</p> <p>Szafa socjalna powstała z malowanej proszkowo stali o grubości 0,6 mm na kolor antracytowy jest mocna i wytrzymała.</p> <p>Kolor: korpus - antracyt (RAL 7016) / drzwiczki - białe (RAL9003).</p> <p>Wymiary szafy:</p> <ul style="list-style-type: none"> <li>- Wysokość: 185 cm;</li> <li>- Szerokość: 80 cm;</li> <li>- Głębokość: 45 cm;</li> </ul>		0.06a;	1




11.	S1	Stół o wymiarach 120 x 70 cm	<p>Stół wykonany z litego drewna sosnowego lakierowany na kolor naturalnego dębu .</p> <p>Wymiary:</p> <ul style="list-style-type: none"> <li>- Całkowita wysokość : 75 cm,</li> <li>- Grubość blatu : 2 cm,</li> <li>- Szerokość: 120 cm,</li> <li>- Głębokość: 70 cm,</li> </ul> <p>Stół wykonany jest z wysokiej jakości drewna sosnowego. Dwukrotnie lakierowany podkładem oraz lakierem nawierzchniowym .</p>		0.26;	2
12.	S2	Stolik kawowy okrągły o średnicy 45,5 cm	<p>Stolik kawowy z blatem z płyty laminowanej i nogami stalowymi.</p> <p>Konstrukcja:</p> <ul style="list-style-type: none"> <li>- Stal malowana proszkowo na kolor czarny RAL9005; chromowana;</li> <li>- Blat z płyty laminowanej w kolorze jasnego dębu;</li> </ul> <p>Wymiary:</p> <ul style="list-style-type: none"> <li>- wysokość: 59,5 cm;</li> <li>- średnica blatu: 45,5 cm;</li> </ul>		0.21; 0.22;	2
13.	Ł1	Ławka o wym. 150 x 40 cm	<p>Ławeczka wolnostojąca oparta jest na kwadratowym, metalowym profilu, malowanym farbami proszkowymi na kolor RAL9005. Ławeczka wyposażona jest w stopki ułatwiające wypoziomowanie mebla. Listwy wykonane z drewniana sosnowego lakierowanego.</p> <p>Wymiary:</p> <ul style="list-style-type: none"> <li>- długość: 150 cm,</li> <li>- szerokość: 40 cm,</li> <li>- wysokość: 40 cm.</li> </ul>		0.26;	1



14.	K1	Krzesło obrotowe	<p>Krzesło obrotowe.</p> <p>Mechanizm synchro.</p> <ul style="list-style-type: none"> <li>- ręczna regulacja siły sprężyny,</li> <li>- możliwość blokady w 4 pozycjach,</li> <li>- zakres regulacji odchylenia oparcia: -6° do 20°, siedziska: -3° do 10°,</li> <li>- regulacją kąta pochylenia w pozycji do pracy (siedzisko: -3°, oparcie: -6°),</li> <li>- regulacja głębokości siedziska (zakres 65 mm).</li> </ul> <p>Siedzisko umożliwia dynamiczne siedzenie eliminujące punkty ucisku. Wraz z ruchami użytkownika, powietrze wewnątrz przesuwają się, zapewniając użytkownikowi wsparcie tam, gdzie jest to potrzebne. Oparcie wykonane z siateczki typu mesh w kolorze jasno błękitnym. Siedzisko tapicerowanie w kolorze antracytowym RAL7016.</p> <p>Krzyżak aluminiowy malowany proszkowo na kolor czarny Ø 690.</p> <p>Podłokietniki: czarna konstrukcja PA, miękka nakładka PU, regulacja wysokości 80 mm, regulacja przód-tył 50 mm, obrót lewo/prawo 16°.</p>		0.27; 0.28; 0.29;	3
15.	K2	Krzesło	<p>Drewniane krzesło wykonane z drewna w kolorze naturalnego dębu o formie, która nadaje mu elegancji i solidności. Jego tapicerowane w kolorze błękitno-szarym siedzisko zapewnia wygodę użytkowania oraz dodaje mu estetycznego wykończenia.</p> <p>Wymiary:</p> <ul style="list-style-type: none"> <li>- Głębokość siedziska: 45 cm,</li> <li>- Szerokość wew.: 48 cm,</li> <li>- Wysokość: 80 cm,</li> </ul>	  	0.26; 0.27; 0.28; 0.29;	13
16.	F1	Fotel	<p>Kolorystyka:</p> <ul style="list-style-type: none"> <li>- Noga: czarny matowy lakier strukturalny,</li> <li>- Tapicerka: jasnoniebieskoszara tkanina.</li> </ul> <p>Materiały:</p> <ul style="list-style-type: none"> <li>- Oparcie: Formowana pianka HR 48 kg/m³. Wypełnienie z włókna 100;</li> <li>- Ramka: Stal,</li> <li>- Siedzisko: Formowana pianka HR 48 kg/m³ wypełnienie z włókna 100;</li> </ul> <p>Wymiary:</p> <ul style="list-style-type: none"> <li>- szerokość: 63 cm;</li> <li>- głębokość: 71 cm;</li> <li>- wysokość: 68 cm;</li> </ul>	 	0.21; 0.22;	2


17.	Ko1	Kozetka	<p>Prosty i podstawowy model kozetki lekarskiej. Można regulować kąt zagłówka dla wygody pacjenta oraz terapeuty. Kozetka jest bardzo stabilna i nie jest ciężka jednak wykonana z solidnego materiału, który będzie służyć na całe lata</p> <p>Wypożazenie kozetki:</p> <ul style="list-style-type: none"> <li>- Leżysko dwusegmentowe, bez otworu w zagłówku,</li> <li>- Zagłówek regulowany za pomocą rastomatów,</li> <li>- Wysokość stała 62 cm,</li> <li>- Długość 185 cm,</li> <li>- Szerokość 55 cm,</li> <li>- Tapicerka skóropodobna w kolorze błękitnym.</li> </ul> <p>Konstrukcja malowana proszkowa, kolor - biały. Maksymalne obciążenie 200kg. Waga stołu 22kg. Regulacja kąta zagłówka między -30 ,a 40 stopni.</p>		0.27;	1
18.	Ta1	Taboret lekarski	<p>Stółek rehabilitacyjny z regulowaną wysokością i podstawą na kółkach. Regulacja wysokości 49-60 cm. Śr. siedziska 35 cm. Tapicerka skóropodobna w kolorze błękitnym. Stelaż i noga malowana proszkowo w kolorze białym.</p>		0.27;	1

19.	Szl1	Szafka lekarska dwudrzwiowa	<p>Wymiary: 80 x 43,5 x 180 cm</p> <p>Wypożażenie:</p> <p>Szafa medyczna 2- drzewiowa ze schowkiem:</p> <p>1. w górnj komorze posiada:</p> <ul style="list-style-type: none"> <li>- 3 regulowane półki. W środku komory zamontowane są profile perforowane pozwalające na regulowanie wysokości półki co 25 mm,</li> <li>- półki wykonane są z szyby bezpiecznej hartowanej o gr. 6 [mm],</li> <li>- w celu zapewnienia bezpieczeństwa, półki osadzone są na stalowych zaczepach z filcową podkładką,</li> <li>- drzwi skrzydłowe komory posiadają od środka profil wzmacniający, przeszklenie w drzwiach wykonane jest z szyby bezpiecznej klejonej o gr. 4,2 [mm],</li> <li>- drzwi zamykane są zamkiem kluczowym z pokrętką, z 2-punktowym systemem ryglowania.</li> </ul> <p>2. dolna komora (wymiary użytkowe [mm]): 495 wys. x 750 szer. x 395 gł.) posiada:</p> <ul style="list-style-type: none"> <li>- 1 regulowaną półkę. W środku komory zamontowane są profile perforowane pozwalające na regulowanie wysokości półki co 25 mm,</li> <li>- półka wykonana jest z szyby bezpiecznej hartowanej o gr. 6 [mm],</li> <li>- w celu zapewnienia bezpieczeństwa, półka osadzona jest na stalowych zaczepach z filcową podkładką,</li> <li>- drzwi skrzydłowe komory, metalowe, pełne, zamykane są zamkiem kluczowym z pokrętką, z 2-punktowym systemem ryglowania.</li> </ul> <p>Waga: 85 kg. Blacha stalowa 0,8 mm.</p>		0.27;	1
20.	Szl2	Stolik instrumentalny - otwarta konstrukcja - 60 x 40 cm	<p>Mobilny stolik instrumentalny z tacą o wymiarach 60 x 40 cm</p> <p>Taca stolika zabiegowego ma wymiary 60 x 40 cm i regulowaną wysokość. Można ją dostosować zgodnie z własnymi upodobaniami co 5 cm w zakresie 84,5 - 120 cm. Dzięki otwartej konstrukcji łatwo ustawić stolik przy łóżku.</p> <p>Stolik ze stali nierdzewnej malowany proszkowo na kolor biały wyposażono w lekkobieżne kółka o średnicy 75 mm. Kółka posiadają możliwość blokady.</p>		0.27;	1



21.	Pa1	Parawan	<p>Parawan pojedynczy, składany, wykonany ze stalowych rurek malowanych proszkowo na kolor biały.</p> <p>Tkanina bawełniana w kolorze białym.</p> <p>Posiada dwa kółka do swobodnego przemieszczania.</p> <p>Wym. 100 x 185 cm.</p>		0.27;	1
22.	R1	Regał magazynowy metalowy	<p>Regał magazynowy stalowy.</p> <p>Regulowane półki pozwalają łatwo dopasować parametry do swoich potrzeb.</p> <p>Regał metalowy ocynk został wykonany z wytrzymałej stali ocynkowanej oraz płyty MDF. Dzięki temu odznacza się wysoką odpornością na korozję.</p> <p>Wymiary: 90 x 40 x h180 cm,</p> <p>Max. obciążenie 100 kg.</p>		0.05; 0.21;	2
23.	Pr1	Stół do przewijania z matą o wym. 54 x 84 cm	<p>Stół do przewijania w kolorze jasnoszarym.</p> <p>Materiały:</p> <ul style="list-style-type: none"> <li>- Szyna: lite drewno, Farba akrylowa,</li> <li>- Błat: Płyta pilśniowa, Folia,</li> </ul> <p>Wymiary:</p> <ul style="list-style-type: none"> <li>- Szerokość: 82 cm;</li> <li>- Głębokość: 54 cm;</li> <li>- Wysokość: 93 cm;</li> <li>- Maksymalne obciążenie: 11 kg;</li> </ul> <p>Mata do przewijania w kolorze białym.</p> <p>Materiały</p> <ul style="list-style-type: none"> <li>- Główne części: 100% PEVA, 100% poliester,</li> <li>- Włókno wypełniające: watolina poliestrowa, pianka polietylenowa.</li> </ul> <p>Wymiary:</p> <ul style="list-style-type: none"> <li>- Długość: 74 cm;</li> <li>- Szerokość: 48 cm.</li> </ul>		0.22; 0.24a;	3
24.	Ro1	Roleta	<p>Roleta zamawiana na wymiar - zgodnie z rzutem aranżacji.</p> <p>Wymiar okna: 150 x 165 cm;</p> <p>Rolety w kolorze białym.</p>		0.26 (1); 0.27 (1); 0.28 (1); 0.29 (1);	4

25.	<b>Ro2</b>	<b>Roleta</b>	Roleta zamawiana na wymiar - zgodnie z rzutem aranżacji. Wymiar okna: 150 x 250 cm; Rolety w kolorze białym.		0.08 (3); 0.10 (2); 0.12 (2); 0.23 (4);	<b>11</b>
26.	<b>Ro3</b>	<b>Roleta</b>	Roleta zamawiana na wymiar - zgodnie z rzutem aranżacji. Wymiar okna: 120 x 250 cm; Rolety w kolorze białym.		0.08 (1); 0.10 (1); 0.14 (2);	<b>4</b>
27.	<b>Zm1</b>	<b>Zmywarka</b>	Zmywarka do zabudowy		0.26;	<b>1</b>
28.	<b>Lo1</b>	<b>Lodówka podblatowa</b>	Lodówka podblatowa do zabudowy.		0.26;	<b>1</b>
29.	<b>Bl1</b>	<b>Błat w toalecie przedszkola</b>	Błat w toalecie przedszkolnej wykonany z płyty MDF laminowanej w kolorze brzozy, wodoodpornej o grubości 2.8 cm. Błat w kolorze brzozy Tundra. Wymiary: - długość: 240 cm, - szerokość: 55 cm.		0.09a; 0.13a;	<b>2</b>
30.	<b>Bl2</b>	<b>Błat w toalecie klubu malucha</b>	Błat w toalecie klubu malucha wykonany z płyty MDF laminowanej w kolorze brzozy, wodoodpornej o grubości 2.8 cm. Błat w kolorze brzozy Tundra. Wymiary: - długość: 250 cm, - szerokość: 55 cm.		0.24a;	<b>1</b>

31.	B13	<p>Błat w toalecie socjalnej</p> <p>Błat w toalecie socjalnej wykonany z płyty MDF laminowanej w kolorze jasnego beżu, wodoodpornej o grubości 2.8 cm.  Błat w kolorze jasny beż - dopasowany do koloru płytek.  Wymiary:  - długość: 115 cm,  - szerokość: 32 cm.</p>		0.26a;	1
<p><b>UWAGA:</b> Kolorystyka wyposażenia ma współgrać z kolorystyką wykończeń ścian i posadzek. Ostateczną kolorystykę należy dobrać na etapie wykonawczym. Próbki należy przedstawić Architektowi do akceptacji.</p>					